

*Relatório de
Investimentos
Fevereiro de 2021*



*Regime Próprio de Previdência
Social do Município de Novo
Gama*

Ficha Cadastral Fevereiro de 2021

Dados do Ente Federativo

Ente Federativo	Prefeitura Municipal de Novo Gama
CNPJ	01.629.276/0001-04
Endereço	Av. Central, nº 1000
E-mail	
Telefone	(61) 3628-1008
Prefeito	Sônia Chaves de Freitas Carvalho Nascimento
Início da Gestão	01/01/2017
E-mail	

Dados da Unidade Gestora do RPPS do Município de Novo Gama

Unidade Gestora	Regime Próprio de Previdência Social do Município de Novo Gama		
Nome Fantasia			
CNPJ	10.936.859/0001-60		
Endereço	Av, Central, nº 1000		
CEP	72800-000		
Telefone	(61) 3628-1008		
E-mail	novogamaprev2017@gmail.com		

Representante Legal	Thamyres Rodrigues de Melo	Gestor de Recursos	Thamyres Rodrigues de Melo
Cargo	Gestor(a)	Cargo	Gestor(a)
Início da Gestão	01/07/2018	Início da Gestão	01/07/2018
E-mail	novogamaprev2017@gmail.com	E-mail	novogamaprev2017@gmail.com
Telefone		Telefone	
Certificação	APIMEC CGRPPS	Certificação	APIMEC CGRPPS
Validade	16/08/2022	Validade	16/08/2022

Membros da Unidade Gestora do RPPS do Município de Novo Gama

Colegiado Deliberativo	Conselho de Fiscalização	Comitê de Investimentos
Emerson Roriz Meireles		Ediane Alcantra de Alemida
Joselina S.F. Fernandes		Darci de Freitas Abreu
Gaspar de Sousa Lima		Thamyres Rodrigues de Melo
Rubevaldo Mendes de Sousa		
Mauro de Oliveira Borges		
Rodrigo Araújo de Souza		
Milton Geraldo da Silva Gama		
Maria Lúcia Ribeiro Guimarães		
Carlos Eduardo Santos de Araújo		
Gleudson Júlio de Mattos Franco		

Atenção!

Qualquer alteração dos dados cadastrais como Prefeito, Gestor e membros dos Conselhos e Comitê, devem nos solicitar a Ficha Cadastral através do e-mail relatorio@setecapitalrpps.com.br aos cuidados da Equipe do Backoffice ou ligar no (62) 3924-6211 / (62) 3773-1606 e falar com a equipe do Backoffice.

Com quem falar na Consultoria?

Departamento Backoffice | e-mail: relatorio@setecapitalrpps.com.br | (62) 3924-6211

Assuntos: Relatórios, APR, ATA's, DAIR e Declaração de Veracidade

Responsável depto.: Alexandre Veiga Tel Ramal.: (62) 3773-1605
Responsável pelo RPPS: Suzana Tel Ramal.: (62) 3773-1603

Departamento de Investimentos | e-mail: comercial@setecapitalrpps.com.br | (62) 3924-6211

Assunto: Orientação de Aplicação e Resgate, Notificações e Diligência, Análises de Carteiras e Fundos de Investimentos e Cenário Macro Econômico

Responsável Téc.: Reiter Peixoto Tel Ramal.: (62) 3773-1634
Consultor Interno: Beatriz Okumura Tel Ramal.: (62) 3773-1629

Departamento Financeiro | e-mail: financeiro@setecapitalrpps.com.br | (62) 3924-6211

Assunto: Emissão de NF e Boletos e Agendamento de Reuniões presenciais

Responsável: Keity Tel Ramal.: (62) 3773-1618

Departamento Compliance | e-mail: compliance@setecapitalrpps.com.br | (62) 3924-6211

Assunto: Controle Interno de Normas e Condutas interno e externo

Responsável: Thales Tel Ramal.: (62) 3773-1620

Departamento Licitação e Contratos | e-mail: licitacao@setecapitalrpps.com.br | (62) 3924-6211

Assunto: Licitações, Documentos da empresa, sócios e demais e formalização de contratos

Responsável: Daniella Nielsen Tel Ramal.: (62) 3773-1614

Departamento Serviço Atendimento ao Cliente - SAC | e-mail: contato@setecapitalrpps.com.br | (62) 3924-6211

Assunto: Atendimento ao Cliente

Responsável: Viviane Vieira Tel Ramal.: (62) 3773-1632

Departamento Educacional | e-mail: contato@jornadaeducacional.com.br | (62) 3924-6211

Assunto: Cursos de Capacitação

Responsável: Viviane Vieira Tel Ramal.: (62) 3773-1632
Responsável: Amanda Rocha Tel Ramal.: (62) 3773-1633

Abaixo é demonstrado a rentabilidade mensal e acumulada da carteira de investimentos, assim como o retorno financeiro. O Regime Próprio de Previdência Social do Município de Novo Gama obteve no mês de fevereiro um retorno de -R\$ 195.366,72, equivalente a -0,47%. Assim, no ano de 2021 acumulou-se um retorno de -R\$ 230.655,80 representando uma rentabilidade de -0,55%

Relatório de Risco:

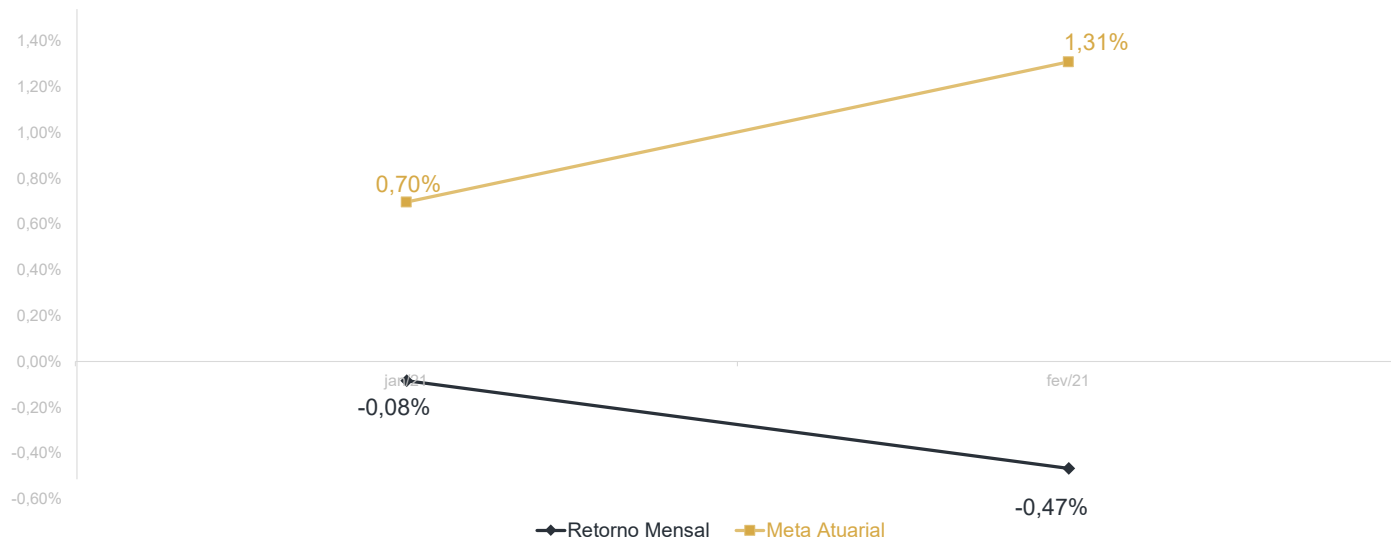
Performance Absoluta

	jan-21	fev-21	mar-21	abr-21	mai-21	jun-21
Carteira	-0,08%	-0,47%				
Retorno Financeiro	-35.289,08	-195.366,72				
Meta Atuarial	0,70%	1,31%				

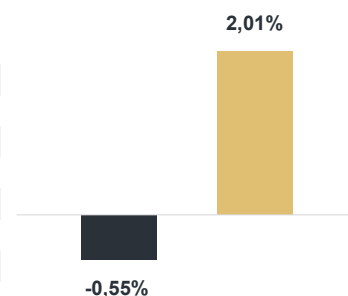
	jul-21	ago-21	set-21	out-21	nov-21	dez-21
Carteira						
Retorno Financeiro						
Meta Atuarial						

Retorno Mensal X Meta Atuarial Mensal

Meta
IPCA+5,47%



Estadística			Consolidado - 2021	
Meses acima da Meta Atuarial:	0		Carteira	-0,55%
Meses abaixo da Meta Atuarial:	2		Retorno	-R\$ 230.655,80
Retorno Mensal Máximo	-0,08%	jan-21	Meta	2,01%
Retorno Mensal Médio	-0,28%		Meta Atuarial	IPCA+5,47%
Retorno Mensal Mínimo	-0,47%	fev-21	Retorno 2020	-R\$453.019,65
			Retorno 2019	R\$1.086.388,10
			Retorno 2018	R\$2.013.656,89



No extrato consolidado é exibido o detalhamento da carteira de investimentos do Regime Próprio de Previdência Social do Município de Novo Gama durante o exercício de 2021, assim como suas movimentações e realocações do período. No mês de fevereiro observou-se o total de -R\$ 97.000,00 em resgates.

Extrato Consolidado

Novo Gama

Fevereiro de 2021

jan/21

Aplicações	Cc vinculada	Financeiro Inicial	Aplicação	Resgate	Amortização	Rendimento	Rent. %	Total
CAIXA BRASIL IDKA IPCA 2A TÍTULOS PÚBLICOS FI RENDA FIXA LP	Ag. 3189 cc 47-3	1.484.017,07				1.982,89	0,13%	1.485.999,96
CAIXA BRASIL IDKA IPCA 2A TÍTULOS PÚBLICOS FI RENDA FIXA LP	Ag. 3189 cc 64-3	20.567.102,84		-750.000,00		27.480,94	0,13%	19.844.583,78
BB IRF-M 1 TÍTULOS PÚBLICOS FIC RENDA FIXA PREVIDENCIÁRIO	Ag. 4862-3 cc 4523-3	20.168,84				6,33	0,03%	20.175,17
CAIXA BRASIL IRF-M 1 TÍTULOS PÚBLICOS FI RENDA FIXA	Ag. 3189 cc 64-3	2.887.915,10				728,33	0,03%	2.888.643,43
CAIXA BRASIL IRF-M 1 TÍTULOS PÚBLICOS FI RENDA FIXA	Ag. 3189 cc 47-3	3.077.741,87				776,20	0,03%	3.078.518,07
TOWER IMA-B 5 FI RENDA FIXA	Ag. 2856 cc 146-0	1.058.951,47			88.570,59	-1.177,93	-8,48%	969.202,95
TOWER II IMA-B 5 FI RENDA FIXA	Ag. 2856 cc 514-8	676.891,89				-841,76	-0,12%	676.050,13
MONTE CARLO INSTITUCIONAL IMA-B 5 FI RENDA FIXA	Ag. 3189 cc 64-3	3.894.931,12				-13.236,38	-0,34%	3.881.694,74
ELLEVEN II IMA-B 5 FI RENDA FIXA	Ag. 4862-3 cc 4523-3	6.368.959,50				-16.934,02	-0,27%	6.352.025,48
ROMA INSTITUCIONAL VALUE FI AÇÕES	Ag. 8541 cc 782-5	1.273.874,43				-29.551,90	-2,32%	1.244.322,53
BRASIL FLORESTAL MULTIESTRATÉGIA FIP	Ag. 8541 cc 782-5	781.508,15				-988,28	-0,13%	780.519,87
HAZ FII - ATCR11	Ag. 2856 cc 226-7	766.943,89				-3.533,50	-0,46%	763.410,39
Aplicações		42.859.006,17						41.985.146,50
Imóveis		0,00						0,00
Conta Corrente		45.037,30						894.434,14
Caixa 64-3		45.037,30						894.434,14
Caixa 47-3 ADM		0,00						0,00
Banco do Brasil 4523-3		0,00						0,00
Final		42.904.043,47	0,00	-750.000,00	88.570,59	-35.289,08	-0,08%	42.879.580,64

fev/21

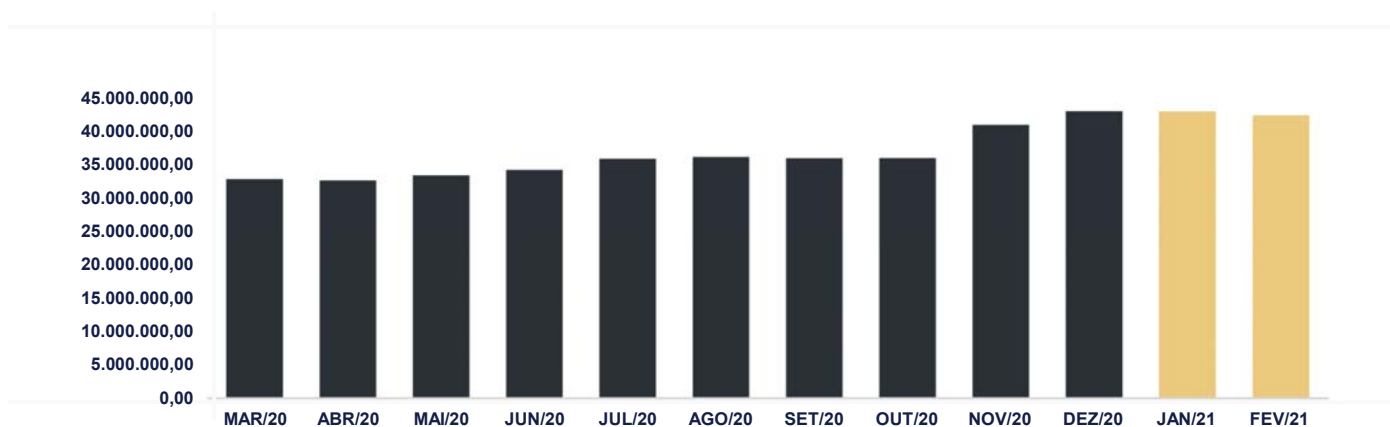
Aplicações	Cc vinculada	Financeiro Inicial	Aplicação	Resgate	Amortização	Rendimento	Rent. %	Total
CAIXA BRASIL IDKA IPCA 2A TÍTULOS PÚBLICOS FI RENDA FIXA LP	Ag. 3189 cc 47-3	1.485.999,96		-2.000,00		-7.798,62	-0,53%	1.476.201,34
CAIXA BRASIL IDKA IPCA 2A TÍTULOS PÚBLICOS FI RENDA FIXA LP	Ag. 3189 cc 64-3	19.844.583,78				-104.349,88	-0,53%	19.740.233,90
BB IRF-M 1 TÍTULOS PÚBLICOS FIC RENDA FIXA PREVIDENCIÁRIO	Ag. 4862-3 cc 4523-3	20.175,17				0,85	0,004%	20.176,02
CAIXA BRASIL IRF-M 1 TÍTULOS PÚBLICOS FI RENDA FIXA	Ag. 3189 cc 64-3	2.888.643,43		-70.000,00		555,75	0,02%	2.819.199,18
CAIXA BRASIL IRF-M 1 TÍTULOS PÚBLICOS FI RENDA FIXA	Ag. 3189 cc 47-3	3.078.518,07		-25.000,00		570,27	0,02%	3.054.088,34
TOWER IMA-B 5 FI RENDA FIXA	Ag. 2856 cc 146-0	969.202,95				-889,08	-0,09%	968.313,87
TOWER II IMA-B 5 FI RENDA FIXA	Ag. 2856 cc 514-8	676.050,13				-3.322,51	-0,49%	672.727,62
MONTE CARLO INSTITUCIONAL IMA-B 5 FI RENDA FIXA	Ag. 3189 cc 64-3	3.881.694,74				5.411,17	0,14%	3.887.105,91
ELLEVEN II IMA-B 5 FI RENDA FIXA	Ag. 4862-3 cc 4523-3	6.352.025,48				-53.887,36	-0,85%	6.298.138,12
ROMA INSTITUCIONAL VALUE FI AÇÕES	Ag. 8541 cc 782-5	1.244.322,53				-31.704,78	-2,56%	1.212.617,75
BRASIL FLORESTAL MULTIESTRATÉGIA FIP	Ag. 8541 cc 782-5	780.519,87				-655,67	-0,08%	779.864,20
HAZ FII - ATCR11	Ag. 2856 cc 226-7	763.410,39				703,14	0,09%	764.113,53
Aplicações		41.985.146,50						41.692.779,78
Imóveis		0,00						0,00
Conta Corrente		894.434,14						592.017,99
Caixa 64-3		894.434,14						576.280,27
Caixa 47-3 ADM		0,00						15.737,72
Banco do Brasil 4523-3		0,00						0,00
FINAL		42.879.580,64	0,00	-97.000,00	0,00	-195.366,72	-0,47%	42.284.797,77

O Regime Próprio de Previdência Social do Município de Novo Gama encerrou o mês de Fevereiro com R\$ 42.284.797,77 em seu Patrimônio Líquido, representando uma desvalorização de -R\$ 594.782,87 com relação ao mês anterior e uma desvalorização de -R\$ 619.245,70 com relação ao exercício de 2020. Observando o histórico dos últimos doze meses, obteve um crescimento de 22,64%.

Evolução Patrimônio Líquido

Saldo inicial do ano (31/12/2020)	Evolução nos últimos 12 meses	Evolução em 2021
R\$ 42.904.043,47	22,64%	-1,44%

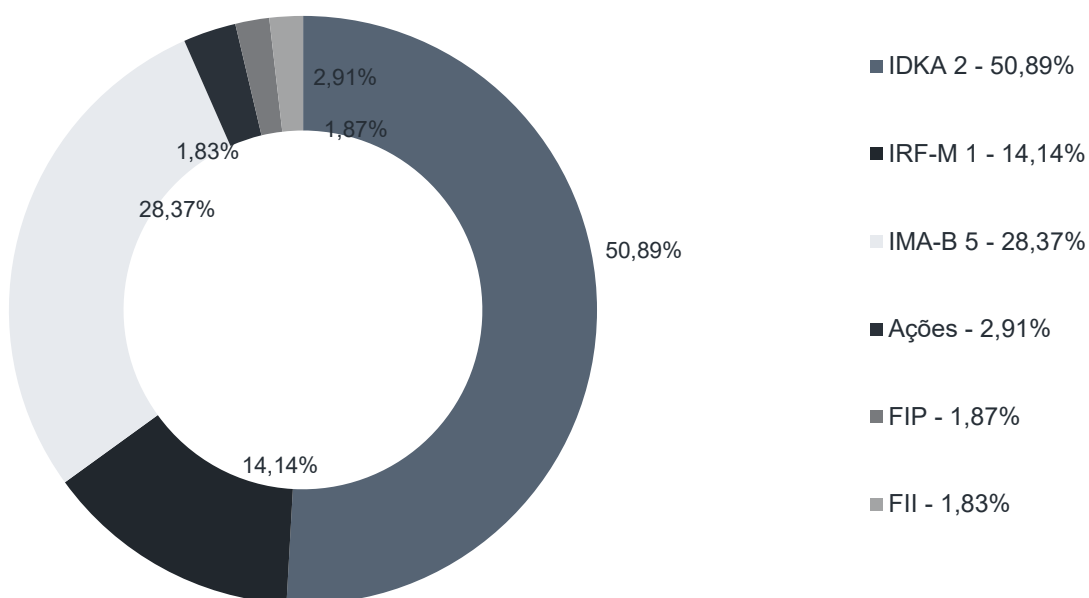
Jan	42.879.580,64	Fev	42.284.797,77	Mar	Abr
Mai		Jun		Jul	Ago
Set		Out		Nov	Dez



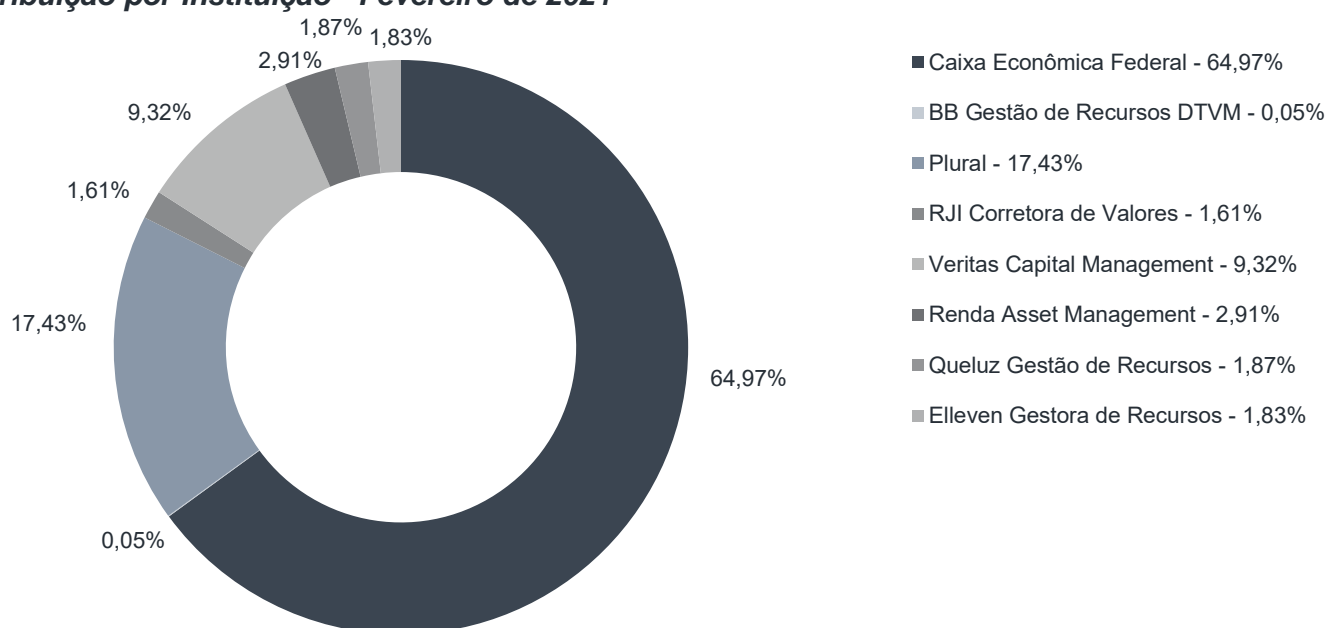
Durante o exercício de 2021, o Regime Próprio de Previdência Social do Município de Novo Gama alocou seus recursos nos Fundos de Investimentos listados abaixo. É possível observar algumas de suas principais características técnicas como: gestão, taxa de administração, benchmark e período de liquidez para resgate.

Fundos	CNPJ	Gestão	Taxa de Administração	Benchmark	Resgate
CAIXA BRASIL IDKA IPCA 2A TÍTULOS PÚBLICOS FI RENDA FIXA LP	14.386.926/0001-71	Caixa Econômica Federal	0,20%	IDKA 2	D+0
BB IRF-M 1 TÍTULOS PÚBLICOS FIC RENDA FIXA PREVIDENCIÁRIO	11.328.882/0001-35	BB Gestão de Recursos DTVM	0,10%	IRF-M 1	D+0
CAIXA BRASIL IRF-M 1 TÍTULOS PÚBLICOS FI RENDA FIXA	10.740.670/0001-06	Caixa Econômica Federal	0,20%	IRF-M 1	D+0
TOWER IMA-B 5 FI RENDA FIXA	12.845.801/0001-37	Plural	0,75%	IMA-B 5	D+1471
TOWER II IMA-B 5 FI RENDA FIXA	23.954.899/0001-87	RJI Corretora de Valores	0,35%	IMA-B 5	D+1471
MONTE CARLO INSTITUCIONAL IMA-B 5 FI RENDA FIXA	15.153.656/0001-11	Veritas Capital Management	0,00%	IMA-B 5	301 (isento de tax)
ELLEVEN II IMA-B 5 FI RENDA FIXA	16.478.738/0001-07	Plural	0,70%	IMA-B 5	D+1471
ROMA INSTITUCIONAL VALUE FI AÇÕES	15.769.621/0001-01	Renda Asset Management	3,00%	Ações	301 (isento de tax)
BRASIL FLORESTAL MULTISTRATÉGIA FIP	12.312.767/0001-35	Queluz Gestão de Recursos	1,50%	FIP	Não se aplica
HAZ FII - ATCR11	14.631.148/0001-39	Elleven Gestora de Recursos	1,20%	FII	Não se aplica

Distribuição por Indicador - Fevereiro de 2021



Distribuição por Instituição - Fevereiro de 2021

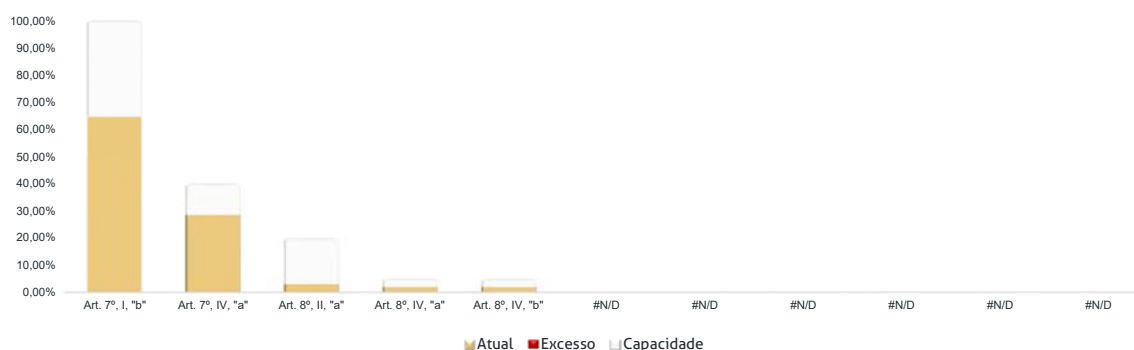


Os limites de alocação dos recursos do Regime Próprio de Previdência Social do Município de Novo Gama seguem as diretrizes da Resolução CMN 3.922 de 25 de novembro de 2010, onde são classificados de acordo com o tipo de ativo e quando se tratando de fundos de investimento, de acordo com os ativos que compõem sua carteira. Sendo assim, o mesmo encontra-se desenquadrado.

Limites Resolução 3.922

Fundos	Saldo no Mês	Limite do RPPS	Regularidade
Renda Fixa	38.936.184,30	93,39%	100%
Art. 7º, I, "b" - FI (100% TPF) - IMA ou IDKA	27.109.898,78	65,02%	100%
CAIXA BRASIL IDKA IPCA 2A TÍTULOS PÚBLICOS FI RENDA FIXA LP	1.476.201,34	3,54%	
CAIXA BRASIL IDKA IPCA 2A TÍTULOS PÚBLICOS FI RENDA FIXA LP	19.740.233,90	47,35%	
BB IRF-M 1 TÍTULOS PÚBLICOS FIC RENDA FIXA PREVIDENCIÁRIO	20.176,02	0,05%	
CAIXA BRASIL IRF-M 1 TÍTULOS PÚBLICOS FI RENDA FIXA	2.819.199,18	6,76%	
CAIXA BRASIL IRF-M 1 TÍTULOS PÚBLICOS FI RENDA FIXA	3.054.088,34	7,33%	
Art. 7º, IV, "a" - FI Referenciado RF ou RF	11.826.285,52	28,37%	40%
TOWER IMA-B 5 FI RENDA FIXA	968.313,87	2,32%	
TOWER II IMA-B 5 FI RENDA FIXA	672.727,62	1,61%	
MONTE CARLO INSTITUCIONAL IMA-B 5 FI RENDA FIXA	3.887.105,91	9,32%	
ELLEVEN II IMA-B 5 FI RENDA FIXA	6.298.138,12	15,11%	
Renda Variável e Investimentos Estruturados	2.756.595,48	6,61%	30%
Art. 8º, II, "a" - FIA - Fundo de Ações	1.212.617,75	2,91%	20%
ROMA INSTITUCIONAL VALUE FI AÇÕES	1.212.617,75	2,91%	
Aplicações	41.692.779,78	98,60%	
Conta Corrente	592.017,99	1,40%	
CARTEIRA	42.284.797,77	100,00%	

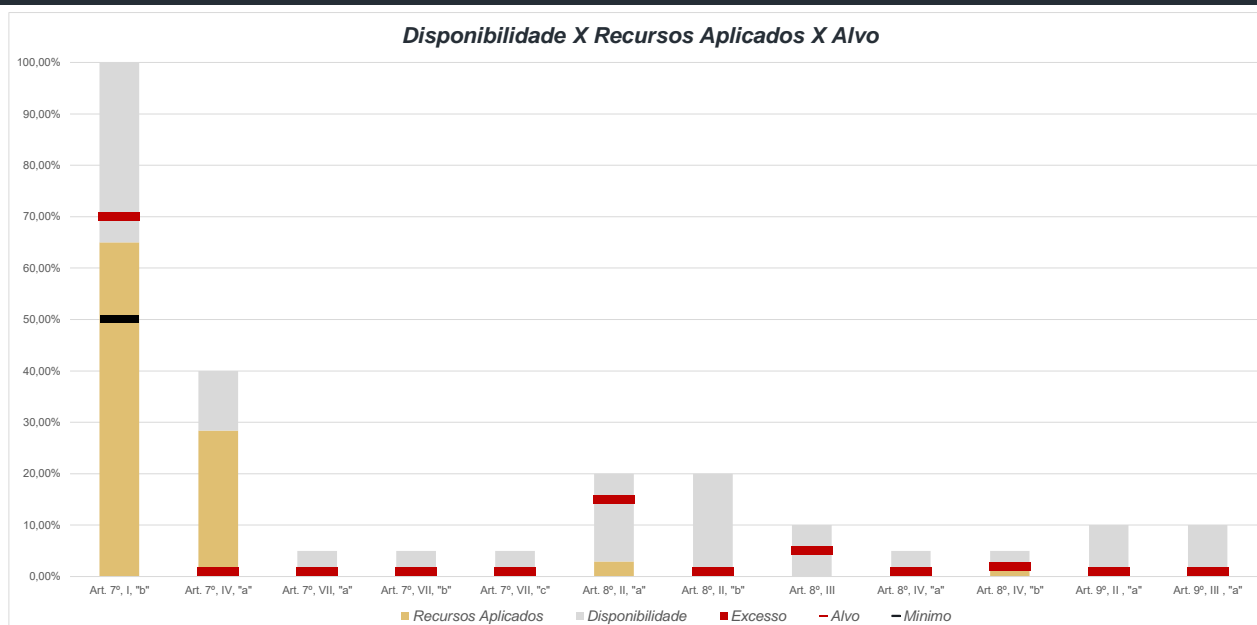
Disponibilidade 3.922



#VALOR!

Limites Resolução 3.922

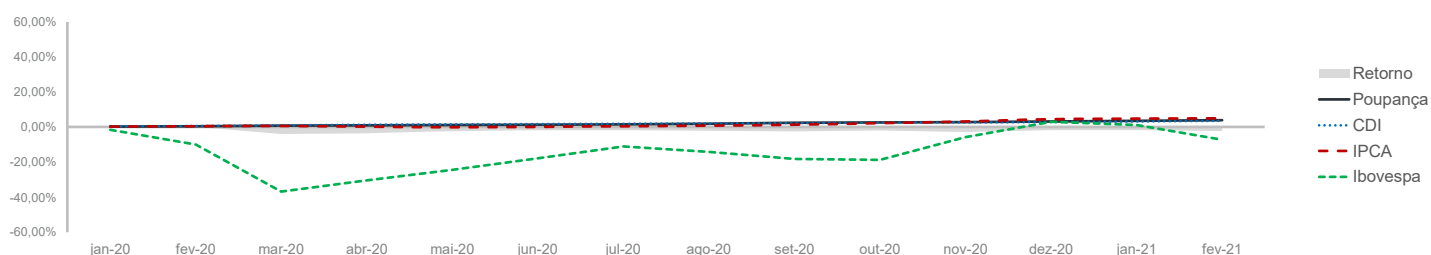
Fundos	Porcentagem do RPPS	Limite	Limite Individual	Política de Investimentos		
				Limite Mínimo	Alvo	Limite Máximo
Renda Fixa	93,39%	100%				
Art. 7º, I, "a" - Títulos Públicos Federais - SELIC	0,00%	100%	-	0%	0%	100%
Art. 7º, I, "b" - FI (100% TPF) - IMA ou IDKA	65,02%	100%	-	50%	70%	100%
Art. 7º, I, "c" - FI (100% TPF) - Bolsa de Valores	0,00%	100%	-	0%	0%	100%
Art. 7º, II - Compromissadas	0,00%	5%	-	0%	0%	5%
Art. 7º, III, "a" - FI Referenciado RF ou RF - IMA ou IDKA	0,00%	60%	20%	0%	0%	60%
Art. 7º, III, "b" - FI de Índices RF - IMA ou IDKA	0,00%	60%	20%	0%	0%	60%
Art. 7º, IV, "a" - FI Referenciado RF ou RF	28,37%	40%	20%	0%	1%	40%
Art. 7º, IV, "b" - FI de Índices RF	0,00%	40%	20%	0%	0%	40%
Art. 7º, V, "b" - LIG - Letras Imobiliárias Garantidas	0,00%	20%	250 mil	0%	0%	40%
Art. 7º, VI, "a" - CDB - Certificado de Depósito Bancário	0,00%	15%	250 mil	0%	0%	15%
Art. 7º, VI, "b" - Poupança	0,00%	15%	250 mil	0%	0%	15%
Art. 7º, VII, "a" - FIDC - Sênior	0,00%	5%	-	0%	1%	5%
Art. 7º, VII, "b" - FI Crédito Privado - Aberto	0,00%	5%	-	0%	1%	5%
Art. 7º, VII, "c" - FI Debêntures	0,00%	5%	-	0%	1%	5%
Renda Variável e Investimentos Estruturados	6,61%	30%				
Art. 8º, I, "a" - FI Renda Variável	0,00%	30%	20%	0%	0%	30%
Art. 8º, I, "b" - FI de Índices de Renda Variável	0,00%	30%	20%	0%	0%	30%
Art. 8º, II, "a" - FIA - Fundo de Ações	2,91%	20%	-	0%	15%	20%
Art. 8º, II, "b" - FI de Índices de Renda Variável	0,00%	20%	-	0%	1%	20%
Art. 8º, III - FI Multimercado - FIM	0,00%	10%	-	0%	5%	10%
Art. 8º, IV, "a" - FI em Participações - FIP	1,87%	5%	-	0%	1%	5%
Art. 8º, IV, "b" - FI Imobiliário - FII	1,83%	5%	-	0%	2%	5%
Art. 8º, IV, "c" - Mercado de Acesso	0,00%	5%	-	0%	0%	5%
Investimento no Exterior	0,00%	10%				
Art. 9º, I, "a" - Renda Fixa - Dívida Externa	0,00%	10%	-	0%	0%	10%
Art. 9º, II, "a" - Investimento no Exterior	0,00%	10%	-	0%	1%	10%
Art. 9º, III, "a" - Ações - BDR Nível I	0,00%	10%	-	0%	1%	10%
Aplicações	98,60%					
Imóveis	0,00%					
Conta Corrente	1,40%					
Carteira	100,00%					



Pode-se observar a rentabilidade dos principais índices do mercado financeiro que influenciam diretamente na rentabilidade dos ativos que o Regime Próprio de Previdência Social do Município de Novo Gama aloca seus recursos. Também é possível verificar o histórico de rentabilidade dos fundos de investimentos da carteira.

Indicadores

	IRF-M	IRF-M 1	CDI	IMA-B	IDKA 2	Poupança	IPCA	Ibovespa	Dólar	Selic	IPCA+5,47%
2020	6,69%	3,84%	2,75%	6,41%	8,63%	3,28%	4,52%	2,92%	28,93%	2,00%	11,22%
mar-20	-0,11%	0,60%	0,34%	-6,97%	-1,21%	0,24%	0,07%	-29,90%	15,56%	3,75%	0,63%
abr-20	1,15%	0,45%	0,28%	1,31%	0,57%	0,22%	-0,31%	10,25%	4,39%	3,75%	0,21%
mai-20	1,42%	0,42%	0,24%	1,52%	1,75%	0,22%	-0,38%	8,57%	-0,01%	3,00%	0,19%
jun-20	0,79%	0,28%	0,21%	2,05%	0,99%	0,17%	0,26%	8,76%	0,92%	2,25%	0,75%
jul-20	1,08%	0,24%	0,19%	4,39%	0,94%	0,13%	0,36%	8,27%	-4,98%	2,25%	0,89%
ago-20	-0,75%	0,12%	0,16%	-1,80%	1,03%	0,50%	0,24%	-3,44%	5,15%	2,00%	0,81%
set-20	-0,56%	0,15%	0,16%	-1,51%	0,02%	0,50%	0,64%	-4,80%	3,10%	2,00%	1,32%
out-20	-0,33%	0,16%	0,16%	0,21%	0,04%	0,12%	0,86%	-0,69%	2,32%	2,00%	1,34%
nov-20	0,36%	0,23%	0,15%	2,00%	1,25%	0,12%	0,89%	15,90%	-7,63%	2,00%	1,40%
dez-20	1,95%	0,31%	0,16%	4,85%	1,73%	0,50%	1,35%	9,30%	-2,53%	2,00%	1,91%
jan-21	-0,80%	0,04%	0,15%	-0,85%	0,15%	0,12%	0,25%	-3,32%	5,37%	2,00%	0,70%
fev-21	-1,18%	0,04%	0,13%	-1,52%	-0,48%	0,12%	0,86%	-4,37%	0,99%	2,00%	1,31%
12 meses	3,01%	3,08%	2,36%	3,17%	6,95%	2,98%	5,20%	5,63%	22,93%	-	12,05%
2021	-1,98%	0,40%	0,69%	-2,17%	1,30%	0,51%	2,37%	-0,10%	3,98%	2,75%	4,20%



Rentabilidade

Fundos	2020	12 meses	dez/20	jan/21	fev/21	2021
Renda Fixa						
Art. 7º, I, "b" - FI (100% TPF) - IMA ou IDKA						
CAIXA BRASIL IDKA IPCA 2A TÍTULOS PÚBLICOS FI RENDA FIXA LP	8,03%	6,48%	1,65%	0,13%	-0,53%	0,99%
BB IRF-M 1 TÍTULOS PÚBLICOS FIC RENDA FIXA PREVIDENCIÁRIO	3,47%	2,71%	0,31%	0,03%	0,004%	0,30%
CAIXA BRASIL IRF-M 1 TÍTULOS PÚBLICOS FI RENDA FIXA	3,63%	2,87%	0,28%	0,03%	0,02%	0,34%
Art. 7º, IV, "a" - FI Referenciado RF ou RF						
TOWER IMA-B 5 FI RENDA FIXA	-70,19%	-71,73%	-0,27%	-8,48%	-0,09%	-8,23%
TOWER II IMA-B 5 FI RENDA FIXA	-37,11%	-37,57%	0,60%	-0,12%	-0,49%	-0,49%
MONTE CARLO INSTITUCIONAL IMA-B 5 FI RENDA FIXA	-11,41%	-11,87%	-3,94%	-0,34%	0,14%	0,17%
ELLEVEN II IMA-B 5 FI RENDA FIXA	4,83%	2,35%	1,51%	-0,27%	-0,85%	-0,40%
Renda Variável						
Art. 8º, II, "a" - FIA - Fundo de Ações						
ROMA INSTITUCIONAL VALUE FI AÇÕES	4,11%	6,49%	4,96%	-2,32%	-2,56%	-1,43%
Art. 8º, IV, "a" - FI em Participações - FIP						
BRASIL FLORESTAL MULTIESTRATÉGIA FIP	-1,57%	-1,53%	-0,14%	-0,13%	-0,08%	-0,37%
Art. 8º, IV, "b" - FI Imobiliário - FII						
HAZ FII - ATCR11	0,32%	-0,13%	0,14%	-0,46%	0,09%	-0,23%

Setor Externo

Em fevereiro os mercados seguiram voláteis, com bons desempenhos dos países desenvolvidos e de commodities.

No início do mês, os ativos de risco tiveram movimentos de alta impulsionados pela aceleração das campanhas de vacinação ao redor do mundo.



A segunda metade do mês foi marcada por uma rápida elevação das taxas de juros das principais economias do mundo, principalmente nos EUA. Esse movimento desacelerou os movimentos de alta nos mercados desenvolvidos e gerou perdas em países emergentes.

Os membros do Federal Reserve não demonstraram preocupação com o movimento de juros, considerando que refletem uma perspectiva melhor de crescimento.

Nos Estados Unidos, o governo optou por utilizar o processo de reconciliação do orçamento para aprovar o novo pacote de estímulo fiscal. Isso possibilita a sua aprovação por maioria simples no Senado e aumenta a expectativa quanto ao tamanho do pacote.

Quanto à pandemia, o ritmo de vacinação continua crescente e os números de novos casos e hospitalizações caíram de forma rápida, permitindo maior relaxamento das medidas restritivas em alguns estados. Com isso, dados sugerem aceleração da atividade.

Diferentemente dos EUA, o ritmo de vacinação segue lento na Europa. A dificuldade para

combater a disseminação de novas variantes do vírus fez com que as medidas restritivas fossem prolongadas.

Brasil

No Brasil, os ativos domésticos tiveram performances inferiores quando comparados aos pares emergentes. Esse movimento foi ocasionado principalmente devido aos ruídos políticos e às elevadas chances de prorrogação do auxílio emergencial.

No aspecto político, o destaque do mês foi a demissão do presidente da Petrobras por Jair Bolsonaro em meio ao questionamento da política de preços da empresa.

Além do impacto direto na empresa, a demissão de Roberto Castello Branco fez com que a influência do Ministro da Economia, Paulo Guedes, fosse questionada. Nesse contexto, os gatilhos dentro da PEC Emergencial ganharam maior relevância.

No que diz respeito à inflação, continuou a se observar a dicotomia entre os componentes relacionados a serviços, que se encontram em patamares moderados, e os relacionados a bens, que seguem pressionados pela forte demanda e pelas altas do câmbio e commodities. Com isso, as expectativas de inflação continuaram se elevando e o ciclo de altas da taxa Selic deve se iniciar na próxima reunião do Copom.



O aumento de expectativas em torno da atuação do banco central, a abertura relevante das taxas de juros globais e a

elevação do prêmio de risco provocaram altas significativas nas taxas de juros locais.

Mercado

O Ibovespa terminou o mês de fevereiro com queda de -4,37%, aos 111.035 pontos.

O CDI teve rentabilidade de +0,13% no mês, com acumulado de +2,41% em 12 meses. Pela cotação do Banco Central, Ptax 800, o real valorizou 0,99%, cotado a R\$ 5,5302.



O IRF-M 1 apresentou variação de 0,04%, com acumulado de 3,16% nos últimos 12 meses. O IMA-B variou -1,52% no mês, com acumulado de 2,33% em 12 meses e, por fim, o IDKa IPCA 2A rendeu -0,48% no mês, com acumulado de 6,99% nos últimos 12 meses.

Reiter Ferreira Peroto

SETE CAPITAL CONSULTORIA LTDA.
CNPJ: 14.057.808/0001-10