

*Relatório de  
Investimentos  
**Janeiro de 2021***



*Regime Próprio de Previdência  
Social do Município de Novo  
Gama*

## Ficha Cadastral Janeiro de 2021

### Dados do Ente Federativo

Ente Federativo	<b>Prefeitura Municipal de Novo Gama</b>
CNPJ	<b>01.629.276/0001-04</b>
Endereço	<b>Av. Central, nº 1000</b>
E-mail	
Telefone	<b>(61) 3628-1008</b>
Prefeito	<b>Sônia Chaves de Freitas Carvalho Nascimento</b>
Início da Gestão	<b>01/01/2017</b>
E-mail	

### Dados da Unidade Gestora do RPPS do Município de Novo Gama

Unidade Gestora	<b>Regime Próprio de Previdência Social do Município de Novo Gama</b>
Nome Fantasia	
CNPJ	<b>10.936.859/0001-60</b>
Endereço	<b>Av, Central, nº 1000</b>
CEP	<b>72800-000</b>
Telefone	<b>(61) 3628-1008</b>
E-mail	<b>novogamaprev2017@gmail.com</b>

Representante Legal	<b>Thamyres Rodrigues de Melo</b>	Gestor de Recursos	<b>Thamyres Rodrigues de Melo</b>
Cargo	<b>Gestor(a)</b>	Cargo	<b>Gestor(a)</b>
Início da Gestão	<b>01/07/2018</b>	Início da Gestão	<b>01/07/2018</b>
E-mail	<b>novogamaprev2017@gmail.com</b>	E-mail	<b>novogamaprev2017@gmail.com</b>
Telefone		Telefone	
Certificação	<b>APIMEC CGRPPS</b>	Certificação	<b>APIMEC CGRPPS</b>
Validade	<b>16/08/2022</b>	Validade	<b>16/08/2022</b>

### Membros da Unidade Gestora do RPPS do Município de Novo Gama

#### Colegiado Deliberativo

Emerson Roriz Meireles  
Joselina S.F. Fernandes  
Gaspar de Sousa Lima  
Rubevaldo Mendes de Sousa  
Mauro de Oliveira Borges  
Rodrigo Araújo de Souza  
Milton Geraldo da Silva Gama  
Maria Lúcia Ribeiro Guimarães  
Carlos Eduardo Santos de Araújo  
Gleidson Júlio de Mattos Franco

#### Conselho de Fiscalização

#### Comitê de Investimentos

Ediane Alcantra de Alemida  
Darci de Freitas Abreu  
Thamyres Rodrigues de Melo

### Atenção!

Qualquer alteração dos dados cadastrais como Prefeito, Gestor e membros dos Conselhos e Comitê, devem nos solicitar a Ficha Cadastral através do e-mail [relatorio@setecapitalrpps.com.br](mailto:relatorio@setecapitalrpps.com.br) aos cuidados da Equipe do Backoffice ou ligar no (62) 3924-6211 / (62) 3773-1606 e falar com a equipe do Backoffice.

## Com quem falar na Consultoria?

**Departamento Backoffice | e-mail: [relatorio@setecapitalrpps.com.br](mailto:relatorio@setecapitalrpps.com.br) | (62) 3924-6211**

**Assuntos: Relatórios, APR, ATA's, DAIR e Declaração de Veracidade**

Responsável depto.: Alexandre Veiga Tel Ramal.: (62) 3773-1605  
Responsável pelo RPPS: Suzana Tel Ramal.: (62) 3773-1603

**Departamento de Investimentos | e-mail: [comercial@setecapitalrpps.com.br](mailto:comercial@setecapitalrpps.com.br) | (62) 3924-6211**

**Assunto: Orientação de Aplicação e Resgate, Notificações e Diligência, Análises de Carteiras e Fundos de Investimentos e Cenário Macro Econômico**

Responsável Téc.: Reiter Peixoto Tel Ramal.: (62) 3773-1634  
Consultor Interno: Beatriz Okumura Tel Ramal.: (62) 3773-1629

**Departamento Financeiro | e-mail: [financeiro@setecapitalrpps.com.br](mailto:financeiro@setecapitalrpps.com.br) | (62) 3924-6211**

**Assunto: Emissão de NF e Boletos e Agendamento de Reuniões presenciais**

Responsável: Keity Tel Ramal.: (62) 3773-1618

**Departamento Compliance | e-mail: [compliance@setecapitalrpps.com.br](mailto:compliance@setecapitalrpps.com.br) | (62) 3924-6211**

**Assunto: Controle Interno de Normas e Condutas interno e externo**

Responsável: Thales Tel Ramal.: (62) 3773-1620

**Departamento Licitação e Contratos | e-mail: [licitacao@setecapitalrpps.com.br](mailto:licitacao@setecapitalrpps.com.br) | (62) 3924-6211**

**Assunto: Licitações, Documentos da empresa, sócios e demais e formalização de contratos**

Responsável: Daniella Nielsen Tel Ramal.: (62) 3773-1614

**Departamento Serviço Atendimento ao Cliente - SAC | e-mail: [contato@setecapitalrpps.com.br](mailto:contato@setecapitalrpps.com.br) | (62) 3924-6211**

**Assunto: Atendimento ao Cliente**

Responsável: Viviane Vieira Tel Ramal.: (62) 3773-1632

**Departamento Educacional | e-mail: [contato@jornadaeducacional.com.br](mailto:contato@jornadaeducacional.com.br) | (62) 3924-6211**

**Assunto: Cursos de Capacitação**

Responsável: Viviane Vieira Tel Ramal.: (62) 3773-1632  
Responsável: Amanda Rocha Tel Ramal.: (62) 3773-1633

Abaixo é demonstrado a rentabilidade mensal e acumulada da carteira de investimentos, assim como o retorno financeiro. O Regime Próprio de Previdência Social do Município de Novo Gama obteve no mês de janeiro um retorno de -R\$ 35.289,08, equivalente a -0,08%. Assim, no ano de 2021 acumulou-se um retorno de -R\$ 35.289,08 representando uma rentabilidade de -0,08%

## Relatório de Risco:

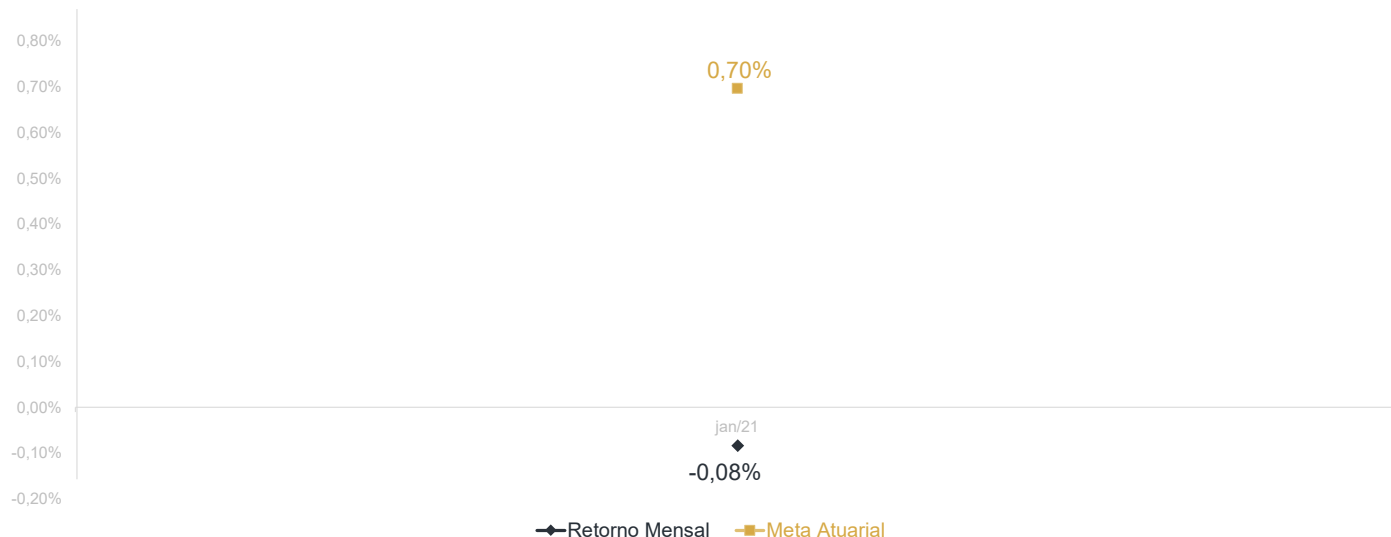
### Performance Absoluta

	jan-21	fev-21	mar-21	abr-21	mai-21	jun-21
Carteira	-0,08%					
Retorno Financeiro	-35.289,08					
Meta Atuarial	0,70%					

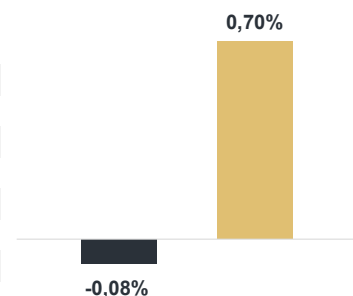
	jul-21	ago-21	set-21	out-21	nov-21	dez-21
Carteira						
Retorno Financeiro						
Meta Atuarial						

### Retorno Mensal X Meta Atuarial Mensal

**Meta**  
**IPCA+5,47%**



Estadística			Consolidado - 2021	
Meses acima da Meta Atuarial:	0		Carteira	-0,08%
Meses abaixo da Meta Atuarial:	1		Retorno	-R\$ 35.289,08
Retorno Mensal Máximo	-0,08%	jan-21	Meta	0,70%
Retorno Mensal Médio	-0,08%		Meta Atuarial	IPCA+5,47%
Retorno Mensal Mínimo	-0,08%	jan-21	Retorno 2020	-R\$453.019,65
			Retorno 2019	R\$1.086.388,10
			Retorno 2018	R\$2.013.656,89



#REF!

**Extrato Consolidado****Novo Gama****Janeiro de 2021****jan/21**

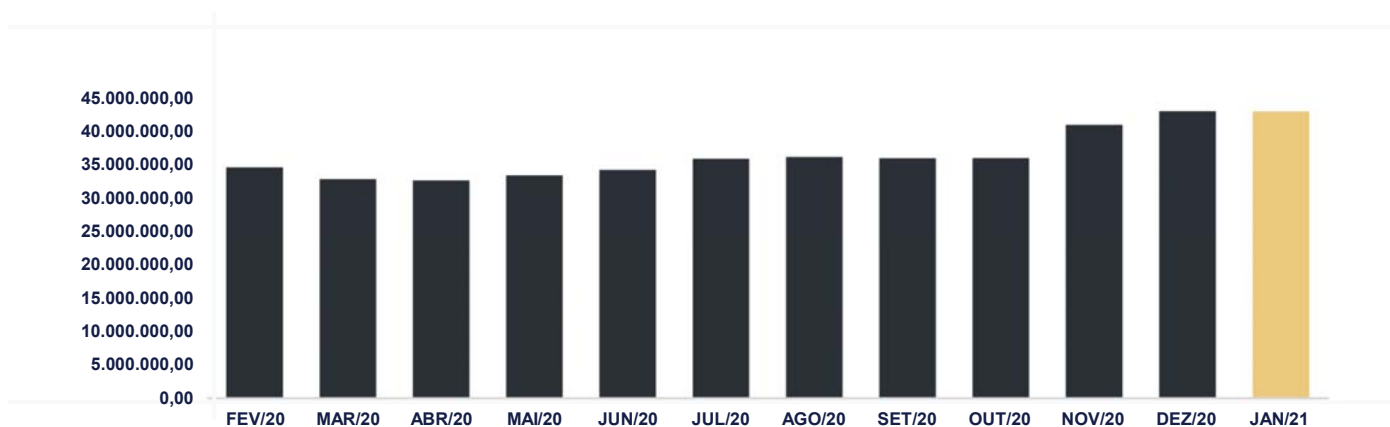
Aplicações	Cc vinculada	Financeiro Inicial	Aplicação	Resgate	Amortização	Rendimento	Rent. %	Total
CAIXA BRASIL IDKA IPCA 2A TÍTULOS PÚBLICOS FI RENDA FIXA LP	Ag. 3189 cc 47-3	1.484.017,07				1.982,89	0,13%	1.485.999,96
CAIXA BRASIL IDKA IPCA 2A TÍTULOS PÚBLICOS FI RENDA FIXA LP	Ag. 3189 cc 64-3	20.567.102,84		-750.000,00		27.480,94	0,13%	19.844.583,78
BB IRF-M 1 TÍTULOS PÚBLICOS FIC RENDA FIXA PREVIDENCIÁRIO	Ag. 4862-3 cc 4523-3	20.168,84				6,33	0,03%	20.175,17
CAIXA BRASIL IRF-M 1 TÍTULOS PÚBLICOS FI RENDA FIXA	Ag. 3189 cc 64-3	2.887.915,10				728,33	0,03%	2.888.643,43
CAIXA BRASIL IRF-M 1 TÍTULOS PÚBLICOS FI RENDA FIXA	Ag. 3189 cc 47-3	3.077.741,87				776,20	0,03%	3.078.518,07
TOWER IMA-B 5 FI RENDA FIXA	Ag. 2856 cc 146-0	1.058.951,47			88.570,59	-1.177,93	-8,48%	969.202,95
TOWER II IMA-B 5 FI RENDA FIXA	Ag. 2856 cc 514-8	676.891,89				-841,76	-0,12%	676.050,13
MONTE CARLO INSTITUCIONAL IMA-B 5 FI RENDA FIXA	Ag. 3189 cc 64-3	3.894.931,12				-13.236,38	-0,34%	3.881.694,74
ELLEVEN II IMA-B 5 FI RENDA FIXA	Ag. 4862-3 cc 4523-3	6.368.959,50				-16.934,02	-0,27%	6.352.025,48
ROMA INSTITUCIONAL VALUE FI AÇÕES	Ag. 8541 cc 782-5	1.273.874,43				-29.551,90	-2,32%	1.244.322,53
BRASIL FLORESTAL MULTIESTRATÉGIA FIP	Ag. 8541 cc 782-5	781.508,15				-988,28	-0,13%	780.519,87
HAZ FII - ATCR11	Ag. 2856 cc 226-7	766.943,89				-3.533,50	-0,46%	763.410,39
Aplicações		42.859.006,17						41.985.146,50
Imóveis		0,00						0,00
Conta Corrente		45.037,30						894.434,14
Caixa 64-3		45.037,30						894.434,14
Caixa 47-3 ADM		0,00						0,00
Banco do Brasil 4523-3		0,00						0,00
Final		42.904.043,47	0,00	-750.000,00	88.570,59	-35.289,08	-0,08%	42.879.580,64

O Regime Próprio de Previdência Social do Município de Novo Gama encerrou o mês de Janeiro com R\$ 42.879.580,64 em seu Patrimônio Líquido, representando uma desvalorização de -R\$ 24.462,83 com relação ao mês anterior e uma desvalorização de -R\$ 24.462,83 com relação ao exercício de 2020. Observando o histórico dos últimos doze meses, obteve um crescimento de 22,79%.

## Evolução Patrimônio Líquido

<b>Saldo inicial do ano (31/12/2020)</b>	<b>Evolução nos últimos 12 meses</b>	<b>Evolução em 2021</b>
<b>R\$ 42.904.043,47</b>	<b>22,79%</b>	<b>-0,06%</b>

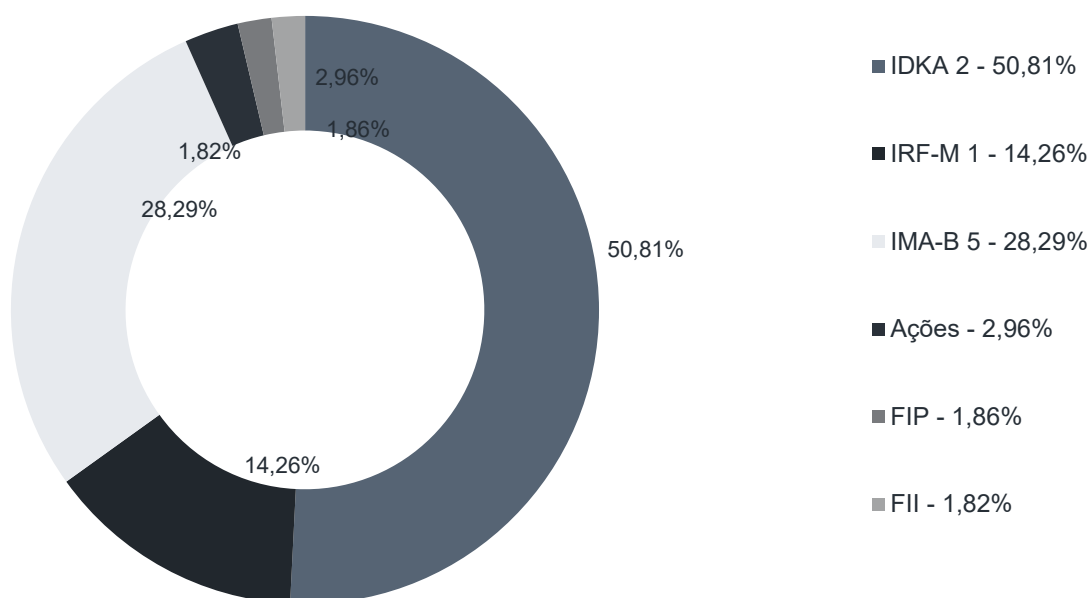
<b>Jan</b>	<b>42.879.580,64</b>	<b>Fev</b>	<b>Mar</b>	<b>Abr</b>
<b>Mai</b>		<b>Jun</b>	<b>Jul</b>	<b>Ago</b>
<b>Set</b>		<b>Out</b>	<b>Nov</b>	<b>Dez</b>



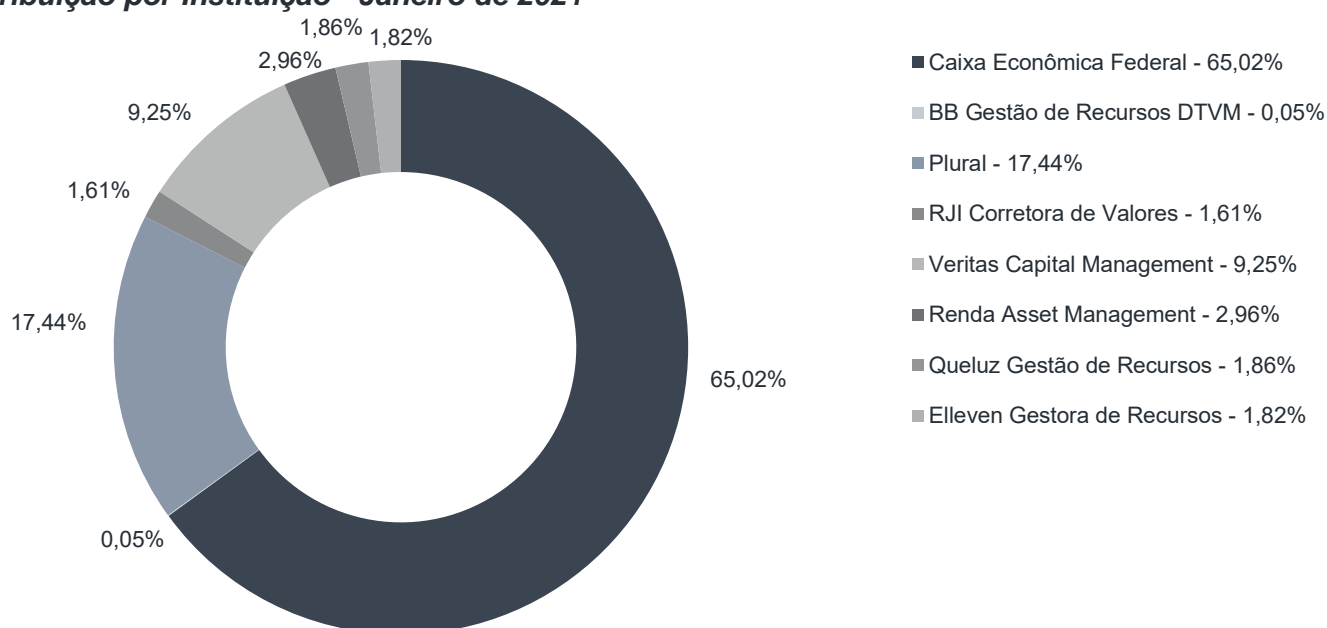
Durante o exercício de 2021, o Regime Próprio de Previdência Social do Município de Novo Gama alocou seus recursos nos Fundos de Investimentos listados abaixo. É possível observar algumas de suas principais características técnicas como: gestão, taxa de administração, benchmark e período de liquidez para resgate.

Fundos	CNPJ	Gestão	Taxa de Administração	Benchmark	Resgate
CAIXA BRASIL IDKA IPCA 2A TÍTULOS PÚBLICOS FI RENDA FIXA LP	14.386.926/0001-71	Caixa Econômica Federal	0,20%	IDKA 2	D+0
BB IRF-M 1 TÍTULOS PÚBLICOS FIC RENDA FIXA PREVIDENCIÁRIO	11.328.882/0001-35	BB Gestão de Recursos DTVM	0,10%	IRF-M 1	D+0
CAIXA BRASIL IRF-M 1 TÍTULOS PÚBLICOS FI RENDA FIXA	10.740.670/0001-06	Caixa Econômica Federal	0,20%	IRF-M 1	D+0
TOWER IMA-B 5 FI RENDA FIXA	12.845.801/0001-37	Plural	0,75%	IMA-B 5	D+1471
TOWER II IMA-B 5 FI RENDA FIXA	23.954.899/0001-87	RJI Corretora de Valores	0,35%	IMA-B 5	D+1471
MONTE CARLO INSTITUCIONAL IMA-B 5 FI RENDA FIXA	15.153.656/0001-11	Veritas Capital Management	0,00%	IMA-B 5	301 (isento de tax)
ELLEVEN II IMA-B 5 FI RENDA FIXA	16.478.738/0001-07	Plural	0,70%	IMA-B 5	D+1471
ROMA INSTITUCIONAL VALUE FI AÇÕES	15.769.621/0001-01	Renda Asset Management	3,00%	Ações	301 (isento de tax)
BRASIL FLORESTAL MULTIESTRATÉGIA FIP	12.312.767/0001-35	Queluz Gestão de Recursos	1,50%	FIP	Não se aplica
HAZ FII - ATCR11	14.631.148/0001-39	Elleven Gestora de Recursos	1,20%	FII	Não se aplica

### Distribuição por Indicador - Janeiro de 2021



### Distribuição por Instituição - Janeiro de 2021



Os limites de dotação dos recursos do Regime Próprio de Previdência Social do Município de Nova Gama seguem as quantias de R\$ 1.000.000,00 de 20 de novembro de 2019, sendo que a dotação de acordo com o que se altera e quando se tratarem de fontes de investimento, de acordo com os atores, que completam sua carteira. Sendo assim, o mesmo encontra-se em andamento.

**Limites Resolução 3.922**

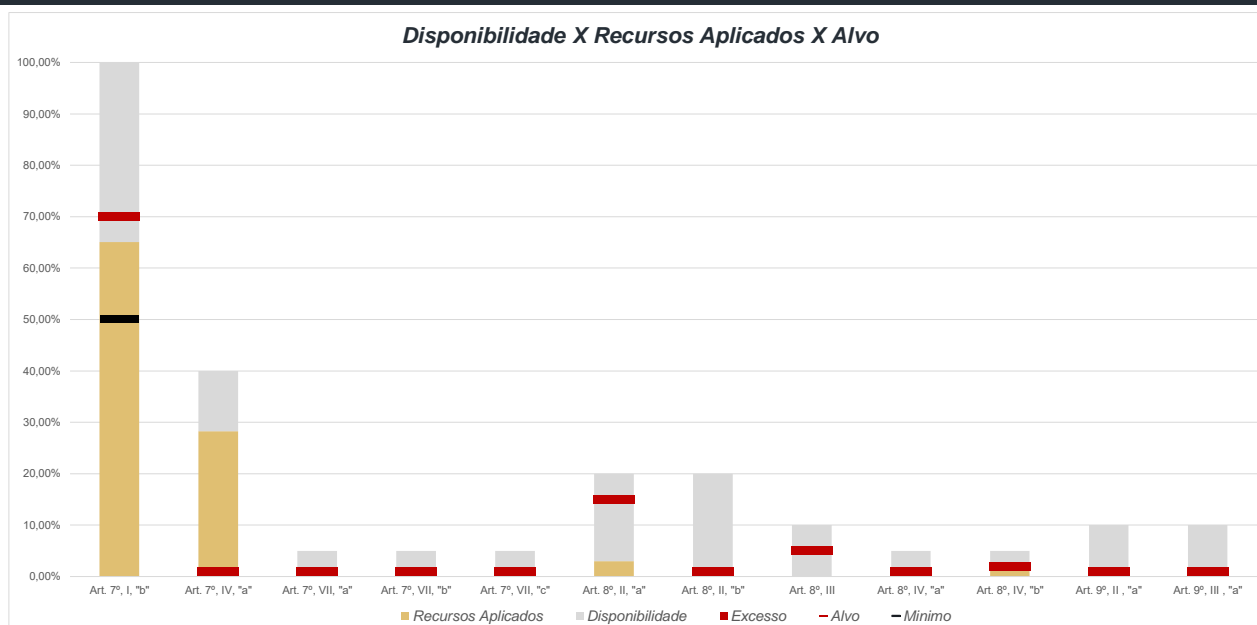
Fundo	Saldo no Mês	Limite da RPPS	Pagabilidade
<b>Receita Fixa</b>	<b>36.196.892,71</b>	<b>32,36%</b>	<b>100%</b>
At. PL 12, 13, 14, 15, 16, 17, 18, 19, 20, 21, 22, 23, 24, 25, 26, 27, 28, 29, 30, 31, 32, 33, 34, 35, 36, 37, 38, 39, 40, 41, 42, 43, 44, 45, 46, 47, 48, 49, 50, 51, 52, 53, 54, 55, 56, 57, 58, 59, 60, 61, 62, 63, 64, 65, 66, 67, 68, 69, 70, 71, 72, 73, 74, 75, 76, 77, 78, 79, 80, 81, 82, 83, 84, 85, 86, 87, 88, 89, 90, 91, 92, 93, 94, 95, 96, 97, 98, 99, 100	27.373.282,41	85,77%	100%
CONTA CORRENTE, CONTA POUCA EM FAVOR DO MUNICÍPIO, CONTA POUCA EM FAVOR DO PESSOAL	1.862.502,00	5,42%	
CONTA CORRENTE, CONTA POUCA EM FAVOR DO MUNICÍPIO, CONTA POUCA EM FAVOR DO PESSOAL	33.844.283,78	93,27%	
RECURSOS DE FUNDOS DE MANUTENÇÃO DE SERVIÇOS DE SAÚDE	201.175,17	0,56%	
CONTA CORRENTE, CONTA POUCA EM FAVOR DO MUNICÍPIO, CONTA POUCA EM FAVOR DO PESSOAL	2.889.243,43	8,01%	
CONTA CORRENTE, CONTA POUCA EM FAVOR DO MUNICÍPIO, CONTA POUCA EM FAVOR DO PESSOAL	3.076.312,07	8,50%	
<b>At. PL 12, 13, 14, 15, 16, 17, 18, 19, 20, 21, 22, 23, 24, 25, 26, 27, 28, 29, 30, 31, 32, 33, 34, 35, 36, 37, 38, 39, 40, 41, 42, 43, 44, 45, 46, 47, 48, 49, 50, 51, 52, 53, 54, 55, 56, 57, 58, 59, 60, 61, 62, 63, 64, 65, 66, 67, 68, 69, 70, 71, 72, 73, 74, 75, 76, 77, 78, 79, 80, 81, 82, 83, 84, 85, 86, 87, 88, 89, 90, 91, 92, 93, 94, 95, 96, 97, 98, 99, 100</b>	<b>11.879.373,20</b>	<b>32,82%</b>	<b>40%</b>
FUNDO DE MANUTENÇÃO DE SERVIÇOS DE SAÚDE	692.252,56	1,91%	
FUNDO DE MANUTENÇÃO DE SERVIÇOS DE SAÚDE	670.223,13	1,85%	
FUNDO DE MANUTENÇÃO DE SERVIÇOS DE SAÚDE	3.188.129,74	8,81%	
FUNDO DE MANUTENÇÃO DE SERVIÇOS DE SAÚDE	3.222.271,48	8,90%	
<b>Receita Variável e Investimentos Estruturados</b>	<b>2.768.262,79</b>	<b>7,64%</b>	<b>30%</b>
At. PL 12, 13, 14, 15, 16, 17, 18, 19, 20, 21, 22, 23, 24, 25, 26, 27, 28, 29, 30, 31, 32, 33, 34, 35, 36, 37, 38, 39, 40, 41, 42, 43, 44, 45, 46, 47, 48, 49, 50, 51, 52, 53, 54, 55, 56, 57, 58, 59, 60, 61, 62, 63, 64, 65, 66, 67, 68, 69, 70, 71, 72, 73, 74, 75, 76, 77, 78, 79, 80, 81, 82, 83, 84, 85, 86, 87, 88, 89, 90, 91, 92, 93, 94, 95, 96, 97, 98, 99, 100	2.768.262,79	7,64%	30%
RECURSOS DE FUNDOS DE MANUTENÇÃO DE SERVIÇOS DE SAÚDE	1.244.322,53	3,44%	
RECURSOS DE FUNDOS DE MANUTENÇÃO DE SERVIÇOS DE SAÚDE	1.523.940,26	4,20%	
<b>Outros Recursos</b>	<b>684.251,62</b>	<b>1,89%</b>	<b>100%</b>
<b>Total</b>	<b>40.549.407,12</b>	<b>100,00%</b>	





## Limites Resolução 3.922

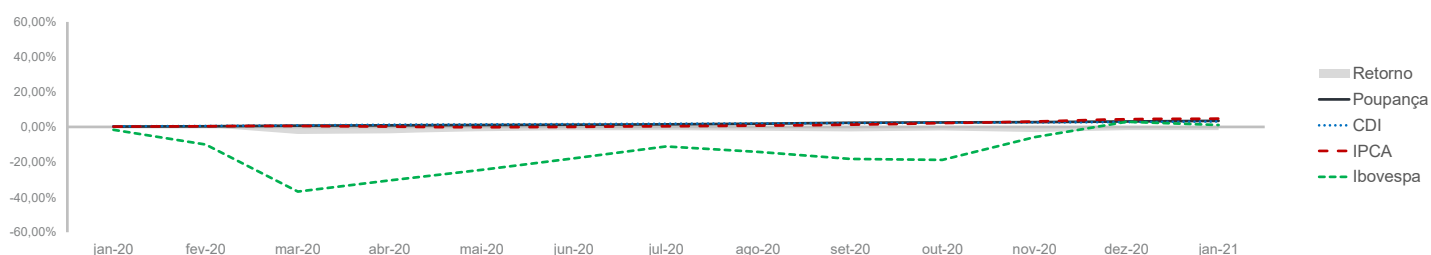
Fundos	Porcentagem do RPPS	Limite	Limite Individual	Política de Investimentos		
				Limite Mínimo	Alvo	Limite Máximo
<b>Renda Fixa</b>	<b>93,36%</b>	<b>100%</b>				
Art. 7º, I, "a" - Títulos Públicos Federais - SELIC	0,00%	100%	-	0%	0%	100%
Art. 7º, I, "b" - FI (100% TPF) - IMA ou IDKA	65,07%	100%	-	50%	70%	100%
Art. 7º, I, "c" - FI (100% TPF) - Bolsa de Valores	0,00%	100%	-	0%	0%	100%
Art. 7º, II - Compromissadas	0,00%	5%	-	0%	0%	5%
Art. 7º, III, "a" - FI Referenciado RF ou RF - IMA ou IDKA	0,00%	60%	20%	0%	0%	60%
Art. 7º, III, "b" - FI de Índices RF - IMA ou IDKA	0,00%	60%	20%	0%	0%	60%
Art. 7º, IV, "a" - FI Referenciado RF ou RF	28,29%	40%	20%	0%	1%	40%
Art. 7º, IV, "b" - FI de Índices RF	0,00%	40%	20%	0%	0%	40%
Art. 7º, V, "b" - LIG - Letras Imobiliárias Garantidas	0,00%	20%	250 mil	0%	0%	40%
Art. 7º, VI, "a" - CDB - Certificado de Depósito Bancário	0,00%	15%	250 mil	0%	0%	15%
Art. 7º, VI, "b" - Poupança	0,00%	15%	250 mil	0%	0%	15%
Art. 7º, VII, "a" - FIDC - Sênior	0,00%	5%	-	0%	1%	5%
Art. 7º, VII, "b" - FI Crédito Privado - Aberto	0,00%	5%	-	0%	1%	5%
Art. 7º, VII, "c" - FI Debêntures	0,00%	5%	-	0%	1%	5%
<b>Renda Variável e Investimentos Estruturados</b>	<b>6,64%</b>	<b>30%</b>				
Art. 8º, I, "a" - FI Renda Variável	0,00%	30%	20%	0%	0%	30%
Art. 8º, I, "b" - FI de Índices de Renda Variável	0,00%	30%	20%	0%	0%	30%
Art. 8º, II, "a" - FIA - Fundo de Ações	2,96%	20%	-	0%	15%	20%
Art. 8º, II, "b" - FI de Índices de Renda Variável	0,00%	20%	-	0%	1%	20%
Art. 8º, III - FI Multimercado - FIM	0,00%	10%	-	0%	5%	10%
Art. 8º, IV, "a" - FI em Participações - FIP	1,86%	5%	-	0%	1%	5%
Art. 8º, IV, "b" - FI Imobiliário - FII	1,82%	5%	-	0%	2%	5%
Art. 8º, IV, "c" - Mercado de Acesso	0,00%	5%	-	0%	0%	5%
<b>Investimento no Exterior</b>	<b>0,00%</b>	<b>10%</b>				
Art. 9º, I, "a" - Renda Fixa - Dívida Externa	0,00%	10%	-	0%	0%	10%
Art. 9º, II, "a" - Investimento no Exterior	0,00%	10%	-	0%	1%	10%
Art. 9º, III, "a" - Ações - BDR Nível I	0,00%	10%	-	0%	1%	10%
<b>Aplicações</b>	<b>97,91%</b>					
Imóveis	0,00%					
Conta Corrente	2,09%					
<b>Carteira</b>	<b>100,00%</b>					



Pode-se observar a rentabilidade dos principais índices do mercado financeiro que influenciam diretamente na rentabilidade dos ativos que o Regime Próprio de Previdência Social do Município de Novo Gama aloca seus recursos. Também é possível verificar o histórico de rentabilidade dos fundos de investimentos da carteira.

## Indicadores

	IRF-M	IRF-M 1	CDI	IMA-B	IDKA 2	Poupança	IPCA	Ibovespa	Dólar	Selic	IPCA+5,47%
2020	6,69%	3,84%	2,75%	6,41%	8,63%	3,28%	4,52%	2,92%	28,93%	2,00%	11,22%
fev-20	0,65%	0,38%	0,29%	0,45%	0,69%	0,26%	0,25%	-8,43%	5,37%	4,25%	0,62%
mar-20	-0,11%	0,60%	0,34%	-6,97%	-1,21%	0,24%	0,07%	-29,90%	15,56%	3,75%	0,63%
abr-20	1,15%	0,45%	0,28%	1,31%	0,57%	0,22%	-0,31%	10,25%	4,39%	3,75%	0,21%
mai-20	1,42%	0,42%	0,24%	1,52%	1,75%	0,22%	-0,38%	8,57%	-0,01%	3,00%	0,19%
jun-20	0,79%	0,28%	0,21%	2,05%	0,99%	0,17%	0,26%	8,76%	0,92%	2,25%	0,75%
jul-20	1,08%	0,24%	0,19%	4,39%	0,94%	0,13%	0,36%	8,27%	-4,98%	2,25%	0,89%
ago-20	-0,75%	0,12%	0,16%	-1,80%	1,03%	0,50%	0,24%	-3,44%	5,15%	2,00%	0,81%
set-20	-0,56%	0,15%	0,16%	-1,51%	0,02%	0,50%	0,64%	-4,80%	3,10%	2,00%	1,32%
out-20	-0,33%	0,16%	0,16%	0,21%	0,04%	0,12%	0,86%	-0,69%	2,32%	2,00%	1,34%
nov-20	0,36%	0,23%	0,15%	2,00%	1,25%	0,12%	0,89%	15,90%	-7,63%	2,00%	1,40%
dez-20	1,95%	0,31%	0,16%	4,85%	1,73%	0,50%	1,35%	9,30%	-2,53%	2,00%	1,91%
jan-21	-0,80%	0,04%	0,15%	-0,85%	0,15%	0,12%	0,25%	-3,32%	5,37%	2,00%	0,70%
12 meses	4,91%	3,43%	2,52%	5,23%	8,20%	3,13%	4,56%	1,15%	28,26%	-	11,28%
2021	-1,98%	0,40%	0,69%	-2,17%	1,30%	0,51%	2,37%	-0,10%	3,98%	2,75%	4,20%



## Rentabilidade

Fundos	2020	12 meses	nov/20	dez/20	jan/21	2021
<b>Renda Fixa</b>						
Art. 7º, I, "b" - FI (100% TPF) - IMA ou IDKA						
CAIXA BRASIL IDKA IPCA 2A TÍTULOS PÚBLICOS FI RENDA FIXA LP	8,03%	7,68%	1,22%	1,65%	0,13%	0,99%
BB IRF-M 1 TÍTULOS PÚBLICOS FIC RENDA FIXA PREVIDENCIÁRIO	3,47%	3,07%	0,20%	0,31%	0,03%	0,30%
CAIXA BRASIL IRF-M 1 TÍTULOS PÚBLICOS FI RENDA FIXA	3,63%	3,22%	0,22%	0,28%	0,03%	0,34%
Art. 7º, IV, "a" - FI Referenciado RF ou RF						
TOWER IMA-B 5 FI RENDA FIXA		-72,81%	-54,26%	-0,27%	-8,48%	-8,23%
TOWER II IMA-B 5 FI RENDA FIXA		-37,21%	-22,16%	0,60%	-0,12%	-0,49%
MONTE CARLO INSTITUCIONAL IMA-B 5 FI RENDA FIXA		-11,75%	-2,32%	-3,94%	-0,34%	0,17%
ELLEVEN II IMA-B 5 FI RENDA FIXA		3,95%	0,93%	1,51%	-0,27%	-0,40%
<b>Renda Variável</b>						
Art. 8º, II, "a" - FIA - Fundo de Ações						
ROMA INSTITUCIONAL VALUE FI AÇÕES		3,59%	11,58%	4,96%	-2,32%	-1,43%
Art. 8º, IV, "a" - FI em Participações - FIP						
BRASIL FLORESTAL MULTISTRATÉGIA FIP		-1,55%	-0,12%	-0,14%	-0,13%	-0,37%
Art. 8º, IV, "b" - FI Imobiliário - FII						
HAZ FII - ATCR11		-0,06%	-0,01%	0,14%	-0,46%	-0,23%

# Cenário Econômico | Janeiro/2021

## Setor Externo

Após forte desempenho nos últimos meses de 2020, os mercados tiveram um início de ano mais volátil.

As atenções se voltaram para os primeiros atos do presidente Joe Biden e para a corrida para vacinar a população. Logo na primeira semana de 2021, a vitória dos candidatos democratas na eleição para o Senado na Georgia alterou o balanço de forças no Poder Legislativo americano. Com a maioria democrata nas duas casas, o mercado passou a apostar em maiores pacotes de auxílio à economia.



Joe Biden apresentou a sua proposta para um novo pacote fiscal no valor de quase 2 trilhões de dólares, indicando que um segundo, também de tamanho relevante, deve ser apresentado ainda este ano.

Em relação à pandemia, o ritmo de vacinação acelerou nos Estados Unidos e no Reino Unido, indicando que as metas de vacinação poderão ser atingidas. Nos EUA, o número de novos casos apresentou queda significativa.

O ritmo de vacinação segue lento na Europa e na China, após meses com a pandemia sob controle, novos focos surgiram em algumas regiões do país e geraram certa preocupação.

## Brasil

No Brasil, os mercados tiveram performances ruins no mês, principalmente por conta dos ruídos políticos e aumento

das chances de prorrogação dos estímulos econômicos.

O principal destaque foi a revisão para cima das expectativas de inflação para este ano devido, principalmente, à elevação do preço das commodities.

Por conta disso, o Copom retirou seu *forward guidance*, indicando que o início do ciclo de altas dos juros pode estar mais próximo.



No cenário político, o foco seguiu em torno das eleições da presidência da Câmara e do Senado. Com a vitória dos candidatos governistas, espera-se uma melhor governabilidade à frente, facilitando o andamento da agenda de reformas do governo.

## Mercado

O Ibovespa terminou o mês de janeiro com queda de -3,32%, aos 115.067 pontos.

O CDI teve rentabilidade de +0,15% no mês, com acumulado de +2,54% em 12 meses. Pela cotação do Banco Central, Ptax 800, o dólar desvalorizou 5,37%, cotado a R\$ 5,6532.

Índice	Último	Var. (%)	Var. (pontos)	Último	Var. (%)	Var. (pontos)
FTV03	26,92	0,0	0,00	0,0	0,0	0,00
FEU03	7,55	1,1	0,80	28,9	1,1	3,10
WALL3	8,63	2,7	2,20	18,9	1,1	2,00
ALSC3	17,48	0,8	1,40	28,9	1,1	3,10
AMAR3	21,45	2,4	5,10	1,1	0,0	0,00
AMIL3	20,55	0,0	0,00	1,1	0,0	0,00
ARZZ3	20,47	1,1	2,20	1,1	0,0	0,00
ARZZ3	14,69	1,8	2,60	1,1	0,0	0,00
AUTM3	19,22	1,4	2,70	1,1	0,0	0,00
IBOV3	6,13	1,5	0,90	1,1	0,0	0,00
IBOV3	6,13	1,5	0,90	1,1	0,0	0,00
BEEF3	16,52	0,0	0,00	1,1	0,0	0,00

O IRF-M 1 apresentou variação de 0,04%, com acumulado de 3,46% nos últimos 12 meses. O IMA-B variou -0,85% no mês, com acumulado de 5,17% em 12 meses e, por fim, o IDKa IPCA 2A rendeu +0,15% no

mês, com acumulado de 8,13% nos últimos 12 meses.

*Reider Fonseca Peres*

SETE CAPITAL CONSULTORIA LTDA.  
CNPJ: 14.057.808/0001-10