

*Relatório de
Investimentos
Janeiro de 2022*



*Regime Próprio de Previdência
Social do Município de Novo
Gama*

Ficha Cadastral Janeiro de 2022

Dados do Ente Federativo

Ente Federativo	Prefeitura Municipal de Novo Gama
CNPJ	01.629.276/0001-04
Endereço	Av. Central, nº 1000
E-mail	gabineteprefeito@novogama.go.gov.br
Telefone	(61) 3628-1008
Prefeito	Carlos Alves dos Santos
Início da Gestão	01/01/2021
E-mail	gabineteprefeito@novogama.go.gov.br

Dados da Unidade Gestora do RPPS do Município de Novo Gama

Unidade Gestora	Regime Próprio de Previdência Social do Município de Novo Gama
Nome Fantasia	
CNPJ	10.936.859/0001-60
Endereço	Av, Central, nº 1000
CEP	72800-000
Telefone	(61) 3628-1008
E-mail	novogamaprev2021@gmail.com

Representante Legal	Janio Soares dos Reis	Gestor de Recursos	Janio Soares dos Reis
Cargo	Gestor(a)	Cargo	Gestor(a)
Início da Gestão	01/03/1900	Início da Gestão	14/01/2021
E-mail	novogamaprev2021@gmail.com	E-mail	novogamaprev2021@gmail.com
Telefone	(61) 3628-6205	Telefone	(61) 3628-6205
Certificação	APIMEC CGRPPS	Certificação	APIMEC CGRPPS
Validade	13/04/2025	Validade	13/04/2025

Membros da Unidade Gestora do RPPS do Município de Novo Gama

Colegiado Deliberativo

Gleicy Kelly Lopes de Carvalho
Vanderley Fonseca de Souza
Gleidson Júlio de Mattos Franco
Waldirene de Moura Silva
Mauro de Oliveira Borges
Jorge Luiz Bezerra de Lima
Kátia Cilene Cunha de Souza Novaes
Doralice Campos da Silva
Jocivaldo Lima Santos
Junio Félix Francisco

Conselho de Fiscalização

Comitê de Investimentos

José Maria de Souza
Wanderson Santos Simplicio
Rubevaldo Mendes de Sousa

Atenção!

Qualquer alteração dos dados cadastrais como Prefeito, Gestor e membros dos Conselhos e Comitê, devem nos solicitar a Ficha Cadastral através do e-mail relatorio@setecapitalrpps.com.br aos cuidados da Equipe do Backoffice ou ligar no (62) 3924-6211 / (62) 3773-1606 e falar com a equipe do Backoffice.

Com quem falar na Consultoria?

Departamento Backoffice | e-mail: relatorio@setecapitalrpps.com.br | (62) 3924-6211

Assuntos: Relatórios, APR, ATA's, DAIR e Declaração de Veracidade

Responsável depto.: Daniel Moreira
Responsável pelo RPPS: Fábio Araújo
Tel Ramal.: (62) 3773-1605
Tel Ramal.: (62) 3773-1605

Departamento de Investimentos | e-mail: comercial@setecapitalrpps.com.br | (62) 3924-6211

Assunto: Orientação de Aplicação e Resgate, Notificações e Diligência, Análises de Carteiras e Fundos de Investimentos e Cenário Macro Econômico

Responsável Téc.: Reiter Peixoto
Consultor Interno: Jhonata Lenys
Tel Ramal.: (62) 3773-1634
Tel Ramal.: (62) 3773-1628

Departamento Financeiro | e-mail: financeiro@setecapitalrpps.com.br | (62) 3924-6211

Assunto: Emissão de NF e Boletos e Agendamento de Reuniões presenciais

Responsável: Keity
Tel Ramal.: (62) 3773-1618

Departamento Compliance | e-mail: compliance@setecapitalrpps.com.br | (62) 3924-6211

Assunto: Controle Interno de Normas e Condutas interno e externo

Responsável: Thales
Tel Ramal.: (62) 3773-1620

Departamento Licitação e Contratos | e-mail: licitacao@setecapitalrpps.com.br | (62) 3924-6211

Assunto: Licitações, Documentos da empresa, sócios e demais e formalização de contratos

Responsável: Daniella Nielsen
Tel Ramal.: (62) 3773-1614

Departamento Serviço Atendimento ao Cliente - SAC | e-mail: contato@setecapitalrpps.com.br | (62) 3924-6211

Assunto: Atendimento ao Cliente

Responsável: Viviane Vieira
Tel Ramal.: (62) 3773-1632

Departamento Educacional | e-mail: contato@jornadaeducacional.com.br | (62) 3924-6211

Assunto: Cursos de Capacitação

Responsável: Viviane Vieira
Responsável: Amanda Rocha
Tel Ramal.: (62) 3773-1632
Tel Ramal.: (62) 3773-1633

Abaixo é demonstrado a rentabilidade mensal e acumulada da carteira de investimentos, assim como o retorno financeiro. O Regime Próprio de Previdência Social do Município de Novo Gama obteve no mês de janeiro um retorno de R\$ 80.624,84, equivalente a 0,19%. Assim, no ano de 2021 acumulou-se um retorno de R\$ 80.624,84 representando uma rentabilidade de 0,19%

Relatório de Risco:

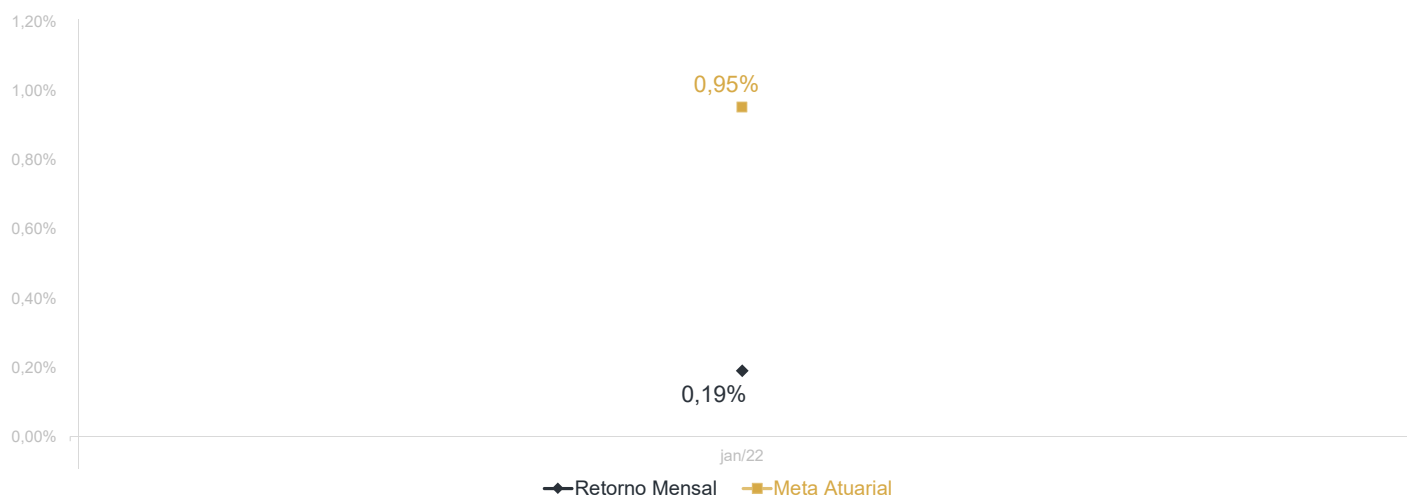
Performance Absoluta

	jan-22	fev-22	mar-22	abr-22	mai-22	jun-22
Carteira	0,19%					
Retorno Financeiro	80.624,84					
Meta Atuarial	0,95%					

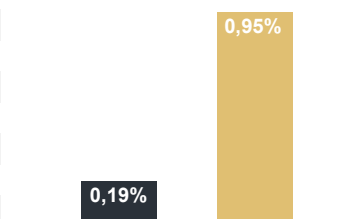
	jul-22	ago-22	set-22	out-22	nov-22	dez-22
Carteira						
Retorno Financeiro						
Meta Atuarial						

Retorno Mensal X Meta Atuarial Mensal

**Meta
IPCA + 5,04%**



Estadística			Consolidado - 2022	
Meses acima da Meta Atuarial:	0		Carteira	0,19%
Meses abaixo da Meta Atuarial:	1		Retorno	R\$ 80.624,84
Retorno Mensal Máximo	0,19%	jan-22	Meta	0,95%
Retorno Mensal Médio	0,19%		Meta Atuarial	IPCA + 5,04%
Retorno Mensal Mínimo	0,19%	jan-22	Retorno 2021	-R\$952.254,47
			Retorno 2020	-R\$453.019,65
			Retorno 2019	R\$1.086.388,10
			Retorno 2018	R\$2.013.656,89



No extrato consolidado é exibido o resumo da carteira de investimentos do Regime Próprio de Previdência Social do Município de Novo Gama durante o exercício de 2022, assim como suas movimentações e realocações do período. No mês de janeiro observou-se o total de R\$ 1.250.000,00 em aplicações, -R\$ 1.000.000,00 em resgates e o total de R\$ 2.966,59 em amortizações.

Extrato Consolidado

Novo Gama

Janeiro de 2022

jan/22

Aplicações	Cc vinculada	Financeiro Inicial	Aplicação	Resgate	Amortização	Rendimento	Rent. %	Total
CAIXA BRASIL IDKA IPCA 2A TÍTULOS PÚBLICOS FI RENDA FIXA LP	Ag. 3189 cc 47-3	1.597.371,36				300,51	0,02%	1.597.671,87
CAIXA BRASIL IDKA IPCA 2A TÍTULOS PÚBLICOS FI RENDA FIXA LP	Ag. 3189 cc 64-3	20.747.958,36				3.903,26	0,02%	20.751.861,62
BB IRF-M 1 TÍTULOS PÚBLICOS FIC RENDA FIXA PREVIDENCIÁRIO	Ag. 4862-3 cc 4523-3	20.528,19				173,34	0,61%	20.701,53
CAIXA BRASIL IRF-M 1 TÍTULOS PÚBLICOS FI RENDA FIXA	Ag. 3189 cc 64-3	4.215.319,63	430.000,00	-1.000.000,00		26.286,09	0,61%	3.671.605,72
CAIXA BRASIL IRF-M 1 TÍTULOS PÚBLICOS FI RENDA FIXA	Ag. 3189 cc 47-3	3.122.887,14				19.018,32	0,61%	3.141.905,46
CAIXA BRASIL FI RENDA FIXA REFERENCIADO DI LP	Ag. 3189 cc 64-3	0,00	820.000,00			2.248,13	0,79%	822.248,13
TOWER IMA-B 5 FI RENDA FIXA	Ag. 2856 cc 146-0	768.816,99				-826,86	-0,11%	767.990,13
TOWER II IMA-B 5 FI RENDA FIXA	Ag. 2856 cc 514-8	667.613,33				-551,41	-0,08%	667.061,92
MONTE CARLO INSTITUCIONAL IMA-B 5 FI RENDA FIXA	Ag. 3189 cc 64-3	2.106.769,50				-7.246,90	-0,34%	2.099.522,60
ELLEVEN II IMA-B 5 FI RENDA FIXA	Ag. 4862-3 cc 4523-3	6.379.123,61				-15.658,53	-0,25%	6.363.465,08
ROMA INSTITUCIONAL VALUE FI AÇÕES	Ag. 8541 cc 782-5	1.035.045,25				52.297,78	5,05%	1.087.343,03
BRASIL FLORESTAL MULTIESTRATÉGIA FIP	Ag. 8541 cc 782-5	773.344,37				-307,44	-0,04%	773.036,93
HAZ FII - ATCR11	Ag. 2856 cc 226-7	773.733,32			2.966,59	988,55	0,13%	771.755,28
Aplicações		42.208.511,05						42.536.169,30
Imóveis		0,00						0,00
Conta Corrente		45.275,36						125.042,53
Caixa 64-3		29.416,65						112.303,94
Caixa 47-3 ADM		15.858,71						12.738,59
Banco do Brasil 4523-3		0,00						0,00
Final		42.253.786,41	1.250.000,00	-1.000.000,00	2.966,59	80.624,84	0,19%	42.661.211,83

O Regime Próprio de Previdência Social do Município de Novo Gama encerrou o mês de Janeiro com R\$ 42.661.211,83 em seu Patrimônio Líquido, representando um aumento de R\$ 407.244,52 com relação ao mês anterior e um aumento de R\$ 407.425,42 com relação ao exercício de 2021. Observando o histórico dos últimos doze meses, obteve um decréscimo de -0,51%.

Evolução Patrimônio Líquido

Saldo inicial do ano (31/12/2021)	Evolução nos últimos 12 meses	Evolução em 2022
R\$ 42.253.786,41	-0,51%	0,96%

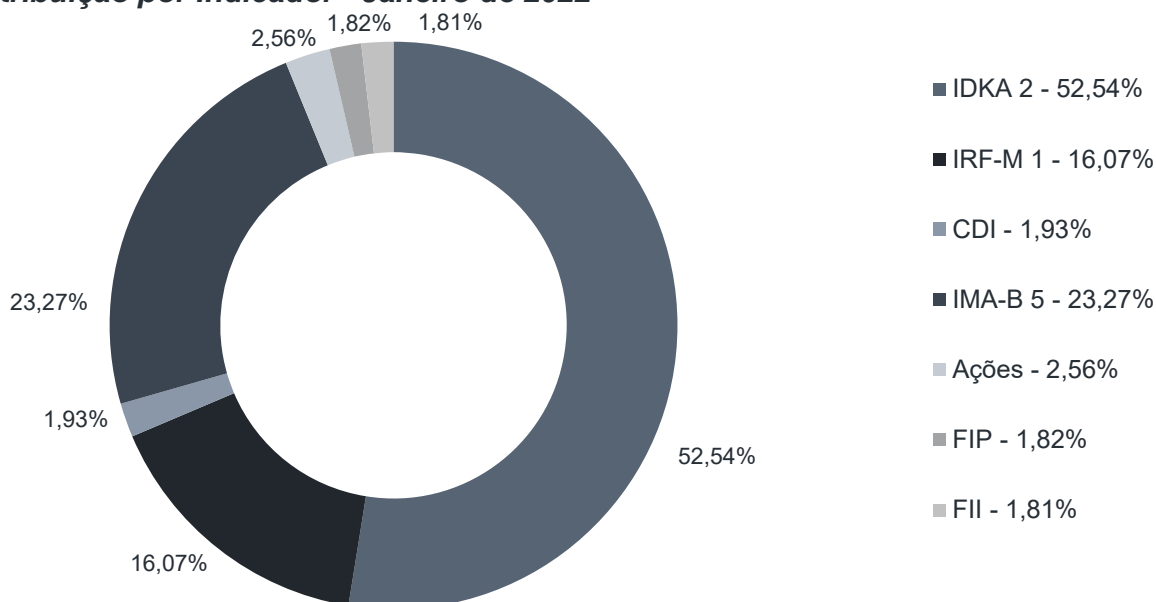
Jan	42.661.211,83	Fev	Mar	Abr
Mai		Jun	Jul	Ago
Set		Out	Nov	Dez



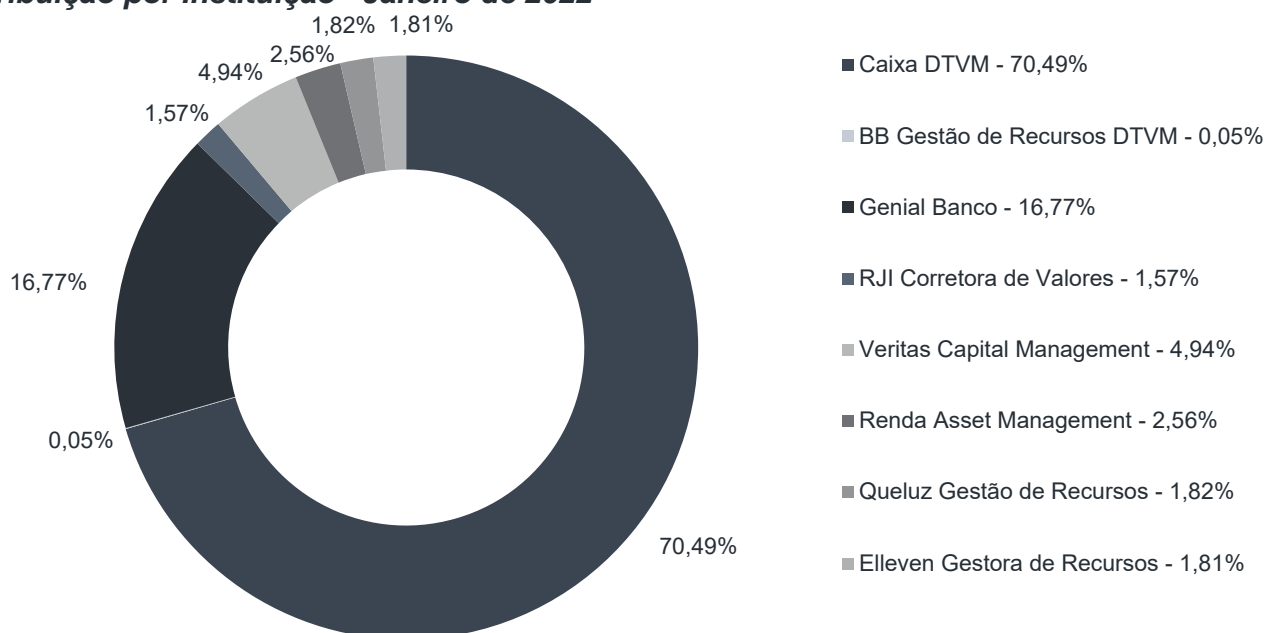
Durante o exercício de 2022, o Regime Próprio de Previdência Social do Município de Novo Gama alocou seus recursos nos Fundos de Investimentos listados abaixo. É possível observar algumas de suas principais características técnicas como: gestão, taxa de administração, benchmark e período de liquidez para resgate.

Fundos	CNPJ	Gestão	Taxa de Administração	Benchmark	Resgate
CAIXA BRASIL IDKA IPCA 2A TÍTULOS PÚBLICOS FI RENDA FIXA LP	14.386.926/0001-71	Caixa DTVM	0,20%	IDKA 2	D+0
BB IRF-M 1 TÍTULOS PÚBLICOS FIC RENDA FIXA PREVIDENCIÁRIO	11.328.882/0001-35	BB Gestão de Recursos DTVM	0,10%	IRF-M 1	D+0
CAIXA BRASIL IRF-M 1 TÍTULOS PÚBLICOS FI RENDA FIXA	10.740.670/0001-06	Caixa DTVM	0,20%	IRF-M 1	D+0
CAIXA BRASIL FI RENDA FIXA REFERENCIADO DI LP	03.737.206/0001-97	Caixa DTVM	0,20%	CDI	D+0
TOWER IMA-B 5 FI RENDA FIXA	12.845.801/0001-37	Genial Banco	0,65%	IMA-B 5	D+1471
TOWER II IMA-B 5 FI RENDA FIXA	23.954.899/0001-87	RJI Corretora de Valores	0,35%	IMA-B 5	D+1471
MONTE CARLO INSTITUCIONAL IMA-B 5 FI RENDA FIXA	15.153.656/0001-11	Veritas Capital Management	0,00%	IMA-B 5	301 (isento de ta:
ELLEVEN II IMA-B 5 FI RENDA FIXA	16.478.738/0001-07	Genial Banco	0,70%	IMA-B 5	D+1471
ROMA INSTITUCIONAL VALUE FI AÇÕES	15.769.621/0001-01	Renda Asset Management	3,00%	Ações	301 (isento de ta:
BRASIL FLORESTAL MULTIESTRATÉGIA FIP	12.312.767/0001-35	Queluz Gestão de Recursos	1,50%	FIP	Não se aplica
HAZ FII - ATCR11	14.631.148/0001-39	Elleven Gestora de Recursos	1,20%	FII	Não se aplica

Distribuição por Indicador - Janeiro de 2022



Distribuição por Instituição - Janeiro de 2022

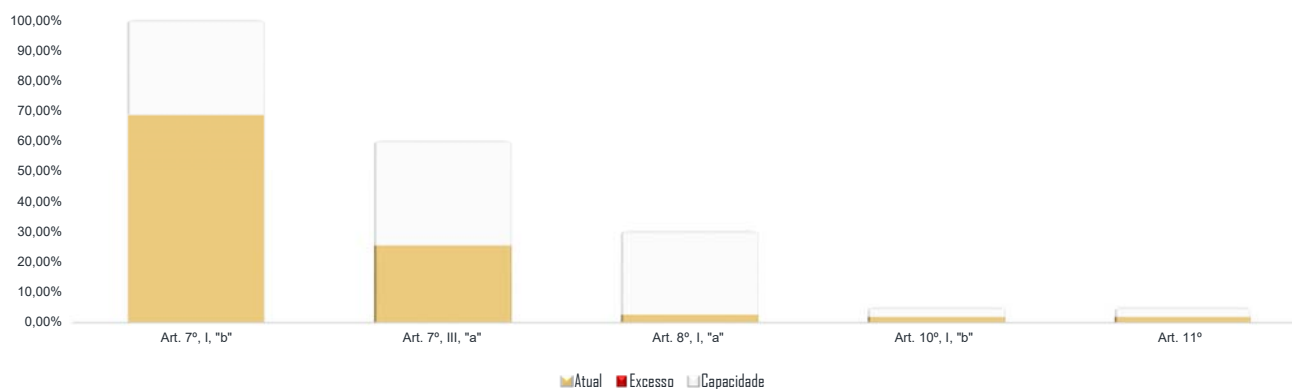


Os limites de alocação dos recursos do Regime Próprio de Previdência Social do Município de Novo Gama seguem as diretrizes da Resolução CMN 4.963 de 25 de novembro de 2021, onde são classificados de acordo com o tipo de ativo e quando se tratando de fundos de investimento, de acordo com os ativos que compõem sua carteira. Sendo assim, o mesmo encontra-se desequilibrado.

Limites Resolução 4.963

Fundos	Saldo no Mês	Limite do RPPS	Regularidade
Renda Fixa	39.904.034,06	93,81%	100%
Art. 7º, I, "b" - FI (100% TPF) - Referenciados	29.183.746,20	68,61%	100%
CAIXA BRASIL IDKA IPCA 2A TÍTULOS PÚBLICOS FI RENDA FIXA LP	1.597.671,87	3,76%	
CAIXA BRASIL IDKA IPCA 2A TÍTULOS PÚBLICOS FI RENDA FIXA LP	20.751.861,62	48,79%	
BB IRF-M 1 TÍTULOS PÚBLICOS FIC RENDA FIXA PREVIDENCIÁRIO	20.701,53	0,05%	
CAIXA BRASIL IRF-M 1 TÍTULOS PÚBLICOS FI RENDA FIXA	3.671.605,72	8,63%	
CAIXA BRASIL IRF-M 1 TÍTULOS PÚBLICOS FI RENDA FIXA	3.141.905,46	7,39%	
Art. 7º, III, "a" - FI Renda Fixa conforme CVM	10.720.287,86	25,20%	60%
CAIXA BRASIL FI RENDA FIXA REFERENCIADO DI LP	822.248,13	1,93%	
TOWER IMA-B 5 FI RENDA FIXA	767.990,13	1,81%	
TOWER II IMA-B 5 FI RENDA FIXA	667.061,92	1,57%	
MONTE CARLO INSTITUCIONAL IMA-B 5 FI RENDA FIXA	2.099.522,60	4,94%	
ELLEVEN II IMA-B 5 FI RENDA FIXA	6.363.465,08	14,96%	
Renda Variável e Investimentos Estruturados	2.632.135,24	6,19%	30%
Art. 8º, I, "a" - Fundo de Ações CVM	1.087.343,03	2,56%	30%
ROMA INSTITUCIONAL VALUE FI AÇÕES	1.087.343,03	2,56%	
Art. 10º, I, "b" - Fundos em Participações	773.036,93	1,82%	5%
BRASIL FLORESTAL MULTISTRATÉGIA FIP	773.036,93	1,82%	
Art. 11º - Fundos Imobiliários	771.755,28	1,81%	5%
HAZ FII - ATCR11	771.755,28	1,81%	
Aplicações	42.536.169,30	99,71%	
Conta Corrente	125.042,53	0,29%	
CARTEIRA	42.661.211,83	100,00%	

Disponibilidade 4.963

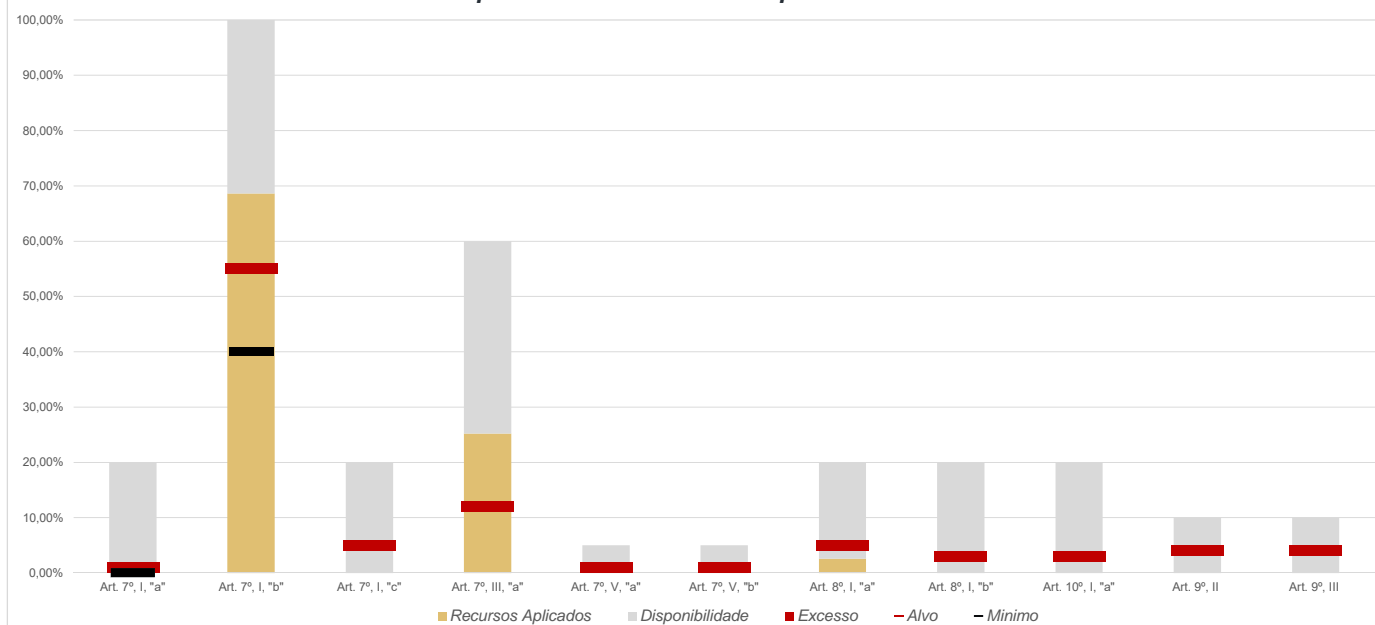


*Irregularidade por ultrapassar limite do Patrimônio Líquido do fundo ELLEVEN II IMA-B 5 FI RENDA FIXA de 15%, com 16,53%. Patrimônio Líquido do fundo: R\$ 38.500.721,19

Limites Resolução 4.963

Fundos	Porcentagem do RPPS	Limite	Limite Individual	Política de Investimentos		
				Limite Mínimo	Alvo	Limite Máximo
Renda Fixa	93,81%	100%				
Art. 7º, I, "a" - Títulos Públicos Federais	0,00%	100%	100%	0%	1%	20%
Art. 7º, I, "b" - FI (100% TPF) - Renda Fixa	68,61%	100%	100%	40%	55%	100%
Art. 7º, I, "c" - FI (100% TPF) - Fundos ETF	0,00%	100%	15%	0%	5%	20%
Art. 7º, II - Compromissadasou TPF lastreadas	0,00%	5%	100%	0%	0%	0%
Art. 7º, III, "a" - FI Renda Fixa conforme CVM	25,20%	60%	15%	0%	12%	60%
Art. 7º, III, "b" - FI Fundos ETF de índice de RF	0,00%	60%	15%	0%	0%	0%
Art. 7º, IV - Ativos financeiros de RF de Bancos	0,00%	20%	20%	0%	0%	0%
Art. 7º, V, "a" - Fundo FIDC Sênior	0,00%	5%	5%	0%	1%	5%
Art. 7º, V, "b" - Fundo Renda Fixa Crédito Privado	0,00%	5%	5%	0%	1%	5%
Art. 7º, V, "c" - Fundo Debentures Incentivadas	0,00%	5%	5%	0%	0%	0%
Renda Variável e Investimentos Estruturados	6,19%	30%				
Art. 8º, I, "a" - Fundo de Ações CVM	2,56%	30%	15%	0%	5%	20%
Art. 8º, I, "b" - Fundos ETF RV CVM	0,00%	30%	15%	0%	3%	20%
Art. 10º, I, "a" - Fundos Multimercados	0,00%	10%	15%	0%	5%	10%
Art. 10º, I, "b" - Fundos em Participações	1,82%	5%	15%	0%	1%	5%
Art. 10º, I, "c" - Fundos Ações - Mercado de Acesso	0,00%	5%	15%	0%	0%	0%
Art. 11º - Fundos Imobiliários	1,81%	5%	15%	0%	2%	5%
Investimento no Exterior	0,00%	10%				
Art. 9º, I - Renda Fixa - Dívida Externa	0,00%	10%	15%	0%	1%	10%
Art. 9º, II - Investimento no Exterior	0,00%	10%	15%	0%	4%	10%
Art. 9º, III - Ações - BDR Nível I	0,00%	10%	15%	0%	4%	10%
Empréstimos Consignados	0,00%	10%				
Art. 12º - Empréstimos Consignados	0,00%	5%	5%	0%	0%	0%
Aplicações	99,71%					
Imóveis	0,00%					
Conta Corrente	0,29%					
Carteira	100,00%					

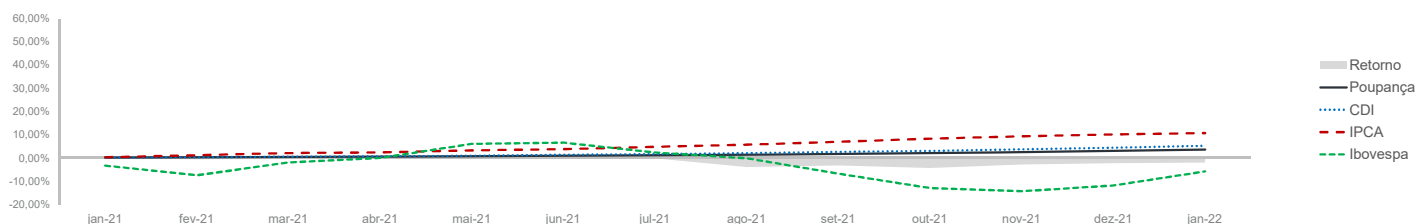
Disponibilidade X Recursos Aplicados X Alvo



Pode-se observar a rentabilidade dos principais índices do mercado financeiro que influenciam diretamente na rentabilidade dos ativos que o Regime Próprio de Previdência Social do Município de Novo Gama aloca seus recursos. Também é possível verificar o histórico de rentabilidade dos fundos de investimentos da carteira.

Indicadores

	IRF-M	IRF-M 1	CDI	IMA-B	IDKA 2	Poupança	IPCA	Ibovespa	S&P 500	BDR	Dólar	Selic	IPCA + 5,04%
2021	-1,99%	2,93%	4,42%	-1,31%	4,98%	2,98%	10,06%	-11,92%	36,26%	33,65%	7,39%	9,25%	16,58%
fev-21	-1,18%	0,04%	0,13%	-1,52%	-0,48%	0,12%	0,86%	-4,37%	3,63%	3,93%	0,99%	2,00%	1,35%
mar-21	-0,84%	0,04%	0,20%	-0,46%	0,29%	0,12%	0,93%	6,00%	7,39%	3,08%	3,02%	2,75%	1,42%
abr-21	0,84%	0,27%	0,21%	0,65%	1,35%	0,16%	0,31%	1,94%	-0,18%	0,98%	-5,16%	2,75%	0,80%
mai-21	0,20%	0,20%	0,27%	1,00%	0,88%	0,16%	0,83%	6,16%	-2,64%	-3,85%	-3,17%	3,50%	1,32%
jun-21	0,21%	0,21%	0,31%	0,42%	-0,32%	0,20%	0,53%	0,46%	-2,27%	-0,28%	-4,40%	4,25%	1,02%
jul-21	-0,47%	0,19%	0,36%	-0,37%	-0,18%	0,24%	0,96%	-3,94%	4,72%	5,91%	2,39%	5,25%	1,45%
ago-21	-0,60%	0,37%	0,43%	-1,09%	0,26%	0,24%	0,87%	-2,48%	3,34%	2,28%	0,42%	5,25%	1,36%
set-21	-0,33%	0,40%	0,44%	-0,13%	1,10%	0,30%	1,16%	-6,57%	0,73%	-0,17%	5,76%	6,25%	1,65%
out-21	-2,63%	-0,54%	0,48%	-2,54%	-1,47%	0,36%	1,25%	-6,74%	10,92%	11,15%	3,74%	7,75%	1,74%
nov-21	1,79%	0,79%	0,59%	3,47%	2,51%	0,44%	0,95%	-1,53%	-1,24%	-0,67%	-0,41%	9,25%	1,44%
dez-21	1,89%	0,88%	0,76%	0,22%	0,83%	0,49%	0,73%	2,85%	3,63%	1,71%	-0,70%	9,25%	1,22%
jan-22	-0,08%	0,63%	0,73%	-0,73%	0,05%	0,56%	0,54%	6,98%	-9,05%	-9,83%	-4,00%	9,25%	0,95%
12 meses	-1,27%	3,53%	5,03%	-1,20%	4,88%	3,44%	10,38%	-2,53%	18,94%	13,57%	-2,16%	9,25%	16,91%
2022	-0,08%	0,63%	0,73%	-0,73%	0,05%	0,56%	0,54%	6,98%	-9,05%	-9,83%	-4,00%	9,25%	6,49%



Rentabilidade

Fundos	2021	12 meses	set/21	out/21	nov/21	dez/21	jan/22	2022
Renda Fixa								
Art. 7º, I, "b" - FI (100% TPF) - Referenciados								
CAIXA BRASIL IDKA IPCA 2A TÍTULOS PÚBLICOS FI RENDA FIXA LP	4,66%	4,54%	1,08%	-1,29%	2,42%	0,72%	0,02%	0,02%
CAIXA BRASIL IDKA IPCA 2A TÍTULOS PÚBLICOS FI RENDA FIXA LP	4,66%	4,54%	1,08%	-1,29%	2,42%	0,72%	0,02%	0,02%
BB IRF-M 1 TÍTULOS PÚBLICOS FIC RENDA FIXA PREVIDENCIÁRIO	2,64%	3,24%	0,37%	-0,52%	0,77%	0,84%	0,61%	0,61%
CAIXA BRASIL IRF-M 1 TÍTULOS PÚBLICOS FI RENDA FIXA	2,70%	3,30%	0,38%	-0,54%	0,78%	0,85%	0,61%	0,61%
Art. 7º, III, "a" - FI Renda Fixa conforme CVM								
CAIXA BRASIL FI RENDA FIXA REFERENCIADO DI LP	4,60%	5,25%	0,53%	0,50%	0,62%	0,75%	0,79%	0,79%
TOWER IMA-B 5 FI RENDA FIXA	-27,40%	-20,76%	-0,13%	-0,10%	-0,06%	-0,21%	-0,11%	-0,11%
TOWER II IMA-B 5 FI RENDA FIXA	-1,37%	-1,33%	0,30%	-1,39%	0,77%	0,11%	-0,08%	-0,08%
MONTE CARLO INSTITUCIONAL IMA-B 5 FI RENDA FIXA	-45,91%	-45,91%	0,51%	-3,17%	0,07%	0,08%	-0,34%	-0,34%
ELLEVEN II IMA-B 5 FI RENDA FIXA	0,16%	0,18%	0,74%	-1,42%	1,66%	0,20%	-0,25%	-0,25%
Renda Variável e Investimentos Estruturados								
Art. 8º, I, "a" - Fundo de Ações CVM								
ROMA INSTITUCIONAL VALUE FI AÇÕES	-18,75%	-12,62%	-5,92%	-2,99%	-0,26%	1,20%	5,05%	5,05%
Art. 10º, I, "b" - Fundos em Participações								
BRASIL FLORESTAL MULTIESTRATÉGIA FIP	-1,04%	-0,96%	-0,08%	-0,08%	-0,11%	-0,08%	-0,04%	-0,04%
Art. 11º - Fundos Imobiliários								
HAZ FII - ATCR11	1,07%	1,75%	0,14%	-0,07%	0,17%	0,08%	0,13%	0,13%

Cenário Econômico | Janeiro/2022

Setor Externo

Janeiro foi marcado por um expressivo aumento nas taxas de juros reais americanas, o que impactou globalmente o apetite dos investidores por ativos.

Esse movimento foi provocado principalmente pelas indicações do início iminente das altas de juros pelo Fed. Em sua reunião, a autoridade monetária americana confirmou o encerramento do programa de compra de ativos em março. Além disso, indicou que em breve será necessário aumentar a taxa de juros.

Powell, presidente do Fed, não descartou a possibilidade de elevação na taxa básica de juros em todas as reuniões da instituição em 2022, assim como a chance de um incremento maior do que 25 pontos base, o que contribuiu para a maior queda mensal da bolsa americana desde o início da pandemia.

No cenário geopolítico, as tensões envolvendo a Rússia e a Ucrânia também foram destaque e contribuíram para a performance negativa dos ativos de risco globais.

O aumento da hostilidade causado pela movimentação de tropas russas na fronteira com a Ucrânia gerou preocupação nos países membros da OTAN.

Alguns países sinalizaram que estariam dispostos a apoiar a Ucrânia na disputa, e sanções econômicas contra a Rússia foram consideradas.

Em contrapartida, há o risco de redução da oferta de gás da Rússia para a Europa como parte da negociação, o que representa um risco adicional à inflação que já se encontra elevada.

Um embate armado aparentemente não é do interesse de nenhuma das partes envolvidas, o desenvolvimento do

conflito deve ser monitorado com atenção.

Na Europa, o número de novos casos de Covid continuou a acelerar com a disseminação da variante Ômicron. O aumento de casos provocou aceleração na aplicação de doses de reforço. Dessa forma, os números de hospitalizações e mortes se elevaram de forma mais moderada do que o número de casos, permitindo o relaxamento de medidas de restrição à mobilidade em alguns países.

De maneira geral, o impacto econômico da nova se mostrou mais limitado do que o observado em ondas anteriores.



Brasil

Os ativos brasileiros se destacaram positivamente, após meses de desempenhos ruins suportados.

No campo político, foram divulgadas pesquisas sugerindo que o ex-presidente Lula segue com ampla vantagem em relação a outros candidatos.

Ao longo do mês, o ex-presidente Lula deu sinais de moderação e se aproximou do centro, indicando que poderia formar uma chapa com Geraldo Alckmin como vice. A perspectiva de Lula mais moderado contribuiu para a boa performance dos ativos de risco brasileiros no mês.

No cenário fiscal, a principal notícia foi o apoio do governo a um projeto de redução dos impostos federais sobre combustíveis e energia, sem apontar uma compensação de receitas, como demandado pela Lei de Responsabilidade Fiscal.

Quanto ao cenário econômico, os números acima do esperado tanto para serviços quanto para comércio em novembro de 2021 sugeriram resiliência da economia no último trimestre de 2021.

Ainda, os dados de inflação voltaram a surpreender o mercado e mostraram uma inflação que continua elevada, com surpresa tanto em serviços quanto em bens comercializáveis.

No que tange a taxa Selic, o mercado se mostrou atento à: (i) trajetória da inflação; (ii) perspectivas e movimentos eleitorais; (iii) desenvolvimento do quadro sanitário com a chegada da variante Ômicron; (iv) políticas populistas com gastos fiscais para aumentar a chance de o presidente em exercício ganhar a eleição e que podem aumentar a necessidade do ajuste fiscal futuro.



Mercado

O Ibovespa terminou o mês de janeiro com alta de 6,98%, aos 112.143 pontos.

O CDI teve rentabilidade de +0,73% no mês, com acumulado de +5,00% em 12 meses. Pela cotação do Banco Central, Ptax 800, o real valorizou 4,00%, cotado a R\$ 5,3574.

O IRF-M 1 apresentou variação de 0,63%, com acumulado de 3,53% nos últimos 12 meses. O IMA-B variou -0,73% no mês, com acumulado de -1,15% em 12 meses e, por fim, o IDKa IPCA 2A rendeu 0,05% no mês, com acumulado de 4,87% nos últimos 12 meses.

Reider Ferreira Peixoto

SETE CAPITAL CONSULTORIA LTDA.
CNPJ: 14.057.808/0001-10