

*Relatório de  
Investimentos*  
**Setembro de 2021**



*Regime Próprio de Previdência  
Social do Município de Novo  
Gama*

## Ficha Cadastral Setembro de 2021

### Dados do Ente Federativo

Ente Federativo	<b>Prefeitura Municipal de Novo Gama</b>
CNPJ	<b>01.629.276/0001-04</b>
Endereço	<b>Av. Central, nº 1000</b>
E-mail	
Telefone	<b>(61) 3628-1008</b>
Prefeito	<b>Sônia Chaves de Freitas Carvalho Nascimento</b>
Início da Gestão	<b>01/01/2017</b>
E-mail	

### Dados da Unidade Gestora do RPPS do Município de Novo Gama

Unidade Gestora	<b>Regime Próprio de Previdência Social do Município de Novo Gama</b>		
Nome Fantasia			
CNPJ	<b>10.936.859/0001-60</b>		
Endereço	<b>Av, Central, nº 1000</b>		
CEP	<b>72800-000</b>		
Telefone	<b>(61) 3628-1008</b>		
E-mail	<b>novogamaprev2017@gmail.com</b>		

Representante Legal	<b>Thamyres Rodrigues de Melo</b>	Gestor de Recursos	<b>Thamyres Rodrigues de Melo</b>
Cargo	<b>Gestor(a)</b>	Cargo	<b>Gestor(a)</b>
Início da Gestão	<b>01/07/2018</b>	Início da Gestão	<b>01/07/2018</b>
E-mail	<b>novogamaprev2017@gmail.com</b>	E-mail	<b>novogamaprev2017@gmail.com</b>
Telefone		Telefone	
Certificação	<b>APIMEC CGRPPS</b>	Certificação	<b>APIMEC CGRPPS</b>
Validade	<b>16/08/2022</b>	Validade	<b>16/08/2022</b>

### Membros da Unidade Gestora do RPPS do Município de Novo Gama

#### Colegiado Deliberativo

Emerson Roriz Meireles  
Joselina S.F. Fernandes  
Gaspar de Sousa Lima  
Rubevaldo Mendes de Sousa  
Mauro de Oliveira Borges  
Rodrigo Araújo de Souza  
Milton Geraldo da Silva Gama  
Maria Lúcia Ribeiro Guimarães  
Carlos Eduardo Santos de Araújo  
Gleidson Júlio de Mattos Franco

#### Conselho de Fiscalização

#### Comitê de Investimentos

Ediane Alcantra de Alemida  
Darci de Freitas Abreu  
Thamyres Rodrigues de Melo

### Atenção!

Qualquer alteração dos dados cadastrais como Prefeito, Gestor e membros dos Conselhos e Comitê, devem nos solicitar a Ficha Cadastral através do e-mail [relatorio@setecapitalrpps.com.br](mailto:relatorio@setecapitalrpps.com.br) aos cuidados da Equipe do Backoffice ou ligar no (62) 3924-6211 / (62) 3773-1606 e falar com a equipe do Backoffice.

## Com quem falar na Consultoria?

**Departamento Backoffice | e-mail: [relatorio@setecapitalrpps.com.br](mailto:relatorio@setecapitalrpps.com.br) | (62) 3924-6211**

**Assuntos: Relatórios, APR, ATA's, DAIR e Declaração de Veracidade**

Responsável depto.: Daniel Moreira Tel Ramal.: (62) 3773-1605  
Responsável pelo RPPS: Fábio Araújo Tel Ramal.: (62) 3773-1603

**Departamento de Investimentos | e-mail: [comercial@setecapitalrpps.com.br](mailto:comercial@setecapitalrpps.com.br) | (62) 3924-6211**

**Assunto: Orientação de Aplicação e Resgate, Notificações e Diligência, Análises de Carteiras e Fundos de Investimentos e Cenário Macro Econômico**

Responsável Téc.: Reiter Peixoto Tel Ramal.: (62) 3773-1634  
Consultor Interno: Euripedes Silva Tel Ramal.: (62) 3773-1629

**Departamento Financeiro | e-mail: [financeiro@setecapitalrpps.com.br](mailto:financeiro@setecapitalrpps.com.br) | (62) 3924-6211**

**Assunto: Emissão de NF e Boletos e Agendamento de Reuniões presenciais**

Responsável: Keity Tel Ramal.: (62) 3773-1618

**Departamento Compliance | e-mail: [compliance@setecapitalrpps.com.br](mailto:compliance@setecapitalrpps.com.br) | (62) 3924-6211**

**Assunto: Controle Interno de Normas e Condutas interno e externo**

Responsável: Thales Tel Ramal.: (62) 3773-1620

**Departamento Licitação e Contratos | e-mail: [licitacao@setecapitalrpps.com.br](mailto:licitacao@setecapitalrpps.com.br) | (62) 3924-6211**

**Assunto: Licitações, Documentos da empresa, sócios e demais e formalização de contratos**

Responsável: Daniella Nielsen Tel Ramal.: (62) 3773-1614

**Departamento Serviço Atendimento ao Cliente - SAC | e-mail: [contato@setecapitalrpps.com.br](mailto:contato@setecapitalrpps.com.br) | (62) 3924-6211**

**Assunto: Atendimento ao Cliente**

Responsável: Viviane Vieira Tel Ramal.: (62) 3773-1632

**Departamento Educacional | e-mail: [contato@jornadaeducacional.com.br](mailto:contato@jornadaeducacional.com.br) | (62) 3924-6211**

**Assunto: Cursos de Capacitação**

Responsável: Viviane Vieira Tel Ramal.: (62) 3773-1632  
Responsável: Amanda Rocha Tel Ramal.: (62) 3773-1633

Abaixo é demonstrado a rentabilidade mensal e acumulada da carteira de investimentos, assim como o retorno financeiro. O Regime Próprio de Previdência Social do Município de Novo Gama obteve no mês de setembro um retorno de R\$ 255.814,98, equivalente a 0,62%. Assim, no ano de 2021 acumulou-se um retorno de -R\$ 1.420.907,96 representando uma rentabilidade de -3,28%

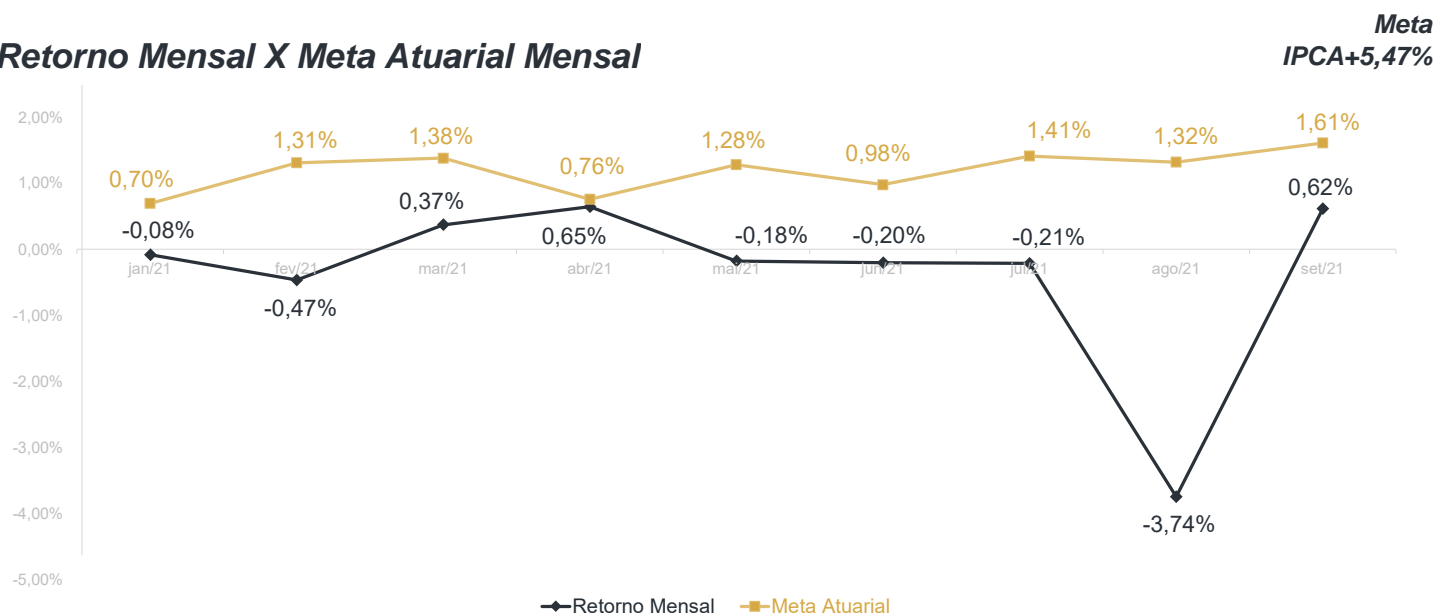
## Relatório de Risco:

### Performance Absoluta

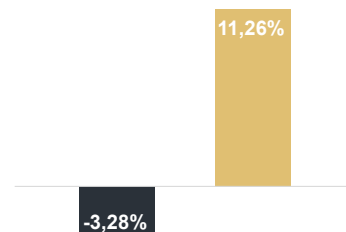
	jan-21	fev-21	mar-21	abr-21	mai-21	jun-21
Carteira	-0,08%	-0,47%	0,37%	0,65%	-0,18%	-0,20%
Retorno Financeiro	-35.289,08	-195.366,72	154.511,30	270.251,11	-76.335,33	-87.598,33
Meta Atuarial	0,70%	1,31%	1,38%	0,76%	1,28%	0,98%

	jul-21	ago-21	set-21	out-21	nov-21	dez-21
Carteira	-0,21%	-3,74%	0,62%			
Retorno Financeiro	-91.425,25	-1.615.470,64	255.814,98			
Meta Atuarial	1,41%	1,32%	1,61%			

### Retorno Mensal X Meta Atuarial Mensal



Estadística	Consolidado - 2021			
Meses acima da Meta Atuarial:	0	Carteira	-3,28%	
Meses abaixo da Meta Atuarial:	9	Retorno	-R\$ 1.420.907,96	
Retorno Mensal Máximo	0,65%	abr-21	Meta	11,26%
Retorno Mensal Médio	-0,36%		Meta Atuarial	IPCA+5,47%
Retorno Mensal Mínimo	-3,74%	ago-21	Retorno 2020	-R\$453.019,65
			Retorno 2019	R\$1.086.388,10
			Retorno 2018	R\$2.013.656,89



No extrato consolidado é exibido o resumo da carteira de investimentos do Regime Próprio de Previdência Social do Município de Novo Gama durante o exercício de 2021, assim como suas movimentações e realocações do período. No mês de setembro observou-se o total de R\$ 1.200.000,00 em aplicações e o total de -R\$ 1.080.000,00 em resgates.

## Extrato Consolidado

Novo Gama

Setembro de 2021

jan/21

Aplicações	Cc vinculada	Financeiro Inicial	Aplicação	Resgate	Amortização	Rendimento	Rent. %	Total
CAIXA BRASIL IDKA IPCA 2A TÍTULOS PÚBLICOS FI RENDA FIXA LP	Ag. 3189 cc 47-3	1.484.017,07				1.982,89	0,13%	1.485.999,96
CAIXA BRASIL IDKA IPCA 2A TÍTULOS PÚBLICOS FI RENDA FIXA LP	Ag. 3189 cc 64-3	20.567.102,84		-750.000,00		27.480,94	0,13%	19.844.583,78
BB IRF-M 1 TÍTULOS PÚBLICOS FIC RENDA FIXA PREVIDENCIÁRIO	Ag. 4862-3 cc 4523-3	20.168,84				6,33	0,03%	20.175,17
CAIXA BRASIL IRF-M 1 TÍTULOS PÚBLICOS FI RENDA FIXA	Ag. 3189 cc 64-3	2.887.915,10				728,33	0,03%	2.888.643,43
CAIXA BRASIL IRF-M 1 TÍTULOS PÚBLICOS FI RENDA FIXA	Ag. 3189 cc 47-3	3.077.741,87				776,20	0,03%	3.078.518,07
TOWER IMA-B 5 FI RENDA FIXA	Ag. 2856 cc 146-0	1.058.951,47			88.570,59	-1.177,93	-8,48%	969.202,95
TOWER II IMA-B 5 FI RENDA FIXA	Ag. 2856 cc 514-8	676.891,89				-841,76	-0,12%	676.050,13
MONTE CARLO INSTITUCIONAL IMA-B 5 FI RENDA FIXA	Ag. 3189 cc 64-3	3.894.931,12				-13.236,38	-0,34%	3.881.694,74
ELLEVEN II IMA-B 5 FI RENDA FIXA	Ag. 4862-3 cc 4523-3	6.368.959,50				-16.934,02	-0,27%	6.352.025,48
ROMA INSTITUCIONAL VALUE FI AÇÕES	Ag. 8541 cc 782-5	1.273.874,43				-29.551,90	-2,32%	1.244.322,53
BRASIL FLORESTAL MULTIESTRATÉGIA FIP	Ag. 8541 cc 782-5	781.508,15				-988,28	-0,13%	780.519,87
HAZ FII - ATCR11	Ag. 2856 cc 226-7	766.943,89				-3.533,50	-0,46%	763.410,39
Aplicações		42.859.006,17						41.985.146,50
Imóveis		0,00						0,00
Conta Corrente		45.037,30						894.434,14
Caixa 64-3		45.037,30						894.434,14
Caixa 47-3 ADM		0,00						0,00
Banco do Brasil 4523-3		0,00						0,00
Final		42.904.043,47	0,00	-750.000,00	88.570,59	-35.289,08	-0,08%	42.879.580,64

fev/21

Aplicações	Cc vinculada	Financeiro Inicial	Aplicação	Resgate	Amortização	Rendimento	Rent. %	Total
CAIXA BRASIL IDKA IPCA 2A TÍTULOS PÚBLICOS FI RENDA FIXA LP	Ag. 3189 cc 47-3	1.485.999,96		-2.000,00		-7.798,62	-0,53%	1.476.201,34
CAIXA BRASIL IDKA IPCA 2A TÍTULOS PÚBLICOS FI RENDA FIXA LP	Ag. 3189 cc 64-3	19.844.583,78				-104.349,88	-0,53%	19.740.233,90
BB IRF-M 1 TÍTULOS PÚBLICOS FIC RENDA FIXA PREVIDENCIÁRIO	Ag. 4862-3 cc 4523-3	20.175,17				0,85	0,000%	20.176,02
CAIXA BRASIL IRF-M 1 TÍTULOS PÚBLICOS FI RENDA FIXA	Ag. 3189 cc 64-3	2.888.643,43		-70.000,00		555,75	0,02%	2.819.199,18
CAIXA BRASIL IRF-M 1 TÍTULOS PÚBLICOS FI RENDA FIXA	Ag. 3189 cc 47-3	3.078.518,07		-25.000,00		570,27	0,02%	3.054.088,34
TOWER IMA-B 5 FI RENDA FIXA	Ag. 2856 cc 146-0	969.202,95				-889,08	-0,09%	968.313,87
TOWER II IMA-B 5 FI RENDA FIXA	Ag. 2856 cc 514-8	676.050,13				-3.322,51	-0,49%	672.727,62
MONTE CARLO INSTITUCIONAL IMA-B 5 FI RENDA FIXA	Ag. 3189 cc 64-3	3.881.694,74				5.411,17	0,14%	3.887.105,91
ELLEVEN II IMA-B 5 FI RENDA FIXA	Ag. 4862-3 cc 4523-3	6.352.025,48				-53.887,36	-0,85%	6.298.138,12
ROMA INSTITUCIONAL VALUE FI AÇÕES	Ag. 8541 cc 782-5	1.244.322,53				-31.704,78	-2,56%	1.212.617,75
BRASIL FLORESTAL MULTIESTRATÉGIA FIP	Ag. 8541 cc 782-5	780.519,87				-655,67	-0,08%	779.864,20
HAZ FII - ATCR11	Ag. 2856 cc 226-7	763.410,39				703,14	0,09%	764.113,53
Aplicações		41.985.146,50						41.692.779,78
Imóveis		0,00						0,00
Conta Corrente		894.434,14						592.017,99
Caixa 64-3		894.434,14						576.280,27
Caixa 47-3 ADM		0,00						15.737,72
Banco do Brasil 4523-3		0,00						0,00
FINAL		42.879.580,64	0,00	-97.000,00	0,00	-195.366,72	-0,47%	42.284.797,77

mar/21

Aplicações	Cc vinculada	Financeiro Inicial	Aplicação	Resgate	Amortização	Rendimento	Rent. %	Total
CAIXA BRASIL IDKA IPCA 2A TÍTULOS PÚBLICOS FI RENDA FIXA LP	Ag. 3189 cc 47-3	1.476.201,34				5.454,72	0,37%	1.481.656,06
CAIXA BRASIL IDKA IPCA 2A TÍTULOS PÚBLICOS FI RENDA FIXA LP	Ag. 3189 cc 64-3	19.740.233,90	540.000,00			76.028,84	0,37%	20.356.262,74
BB IRF-M 1 TÍTULOS PÚBLICOS FIC RENDA FIXA PREVIDENCIÁRIO	Ag. 4862-3 cc 4523-3	20.176,02				3,39	0,02%	20.179,41
CAIXA BRASIL IRF-M 1 TÍTULOS PÚBLICOS FI RENDA FIXA	Ag. 3189 cc 64-3	2.819.199,18		-435.800,00		15,30	0,01%	2.383.414,48
CAIXA BRASIL IRF-M 1 TÍTULOS PÚBLICOS FI RENDA FIXA	Ag. 3189 cc 47-3	3.054.088,34		-32.000,00		264,47	0,01%	3.022.352,81
TOWER IMA-B 5 FI RENDA FIXA	Ag. 2856 cc 146-0	968.313,87				5.764,53	0,60%	974.078,40
TOWER II IMA-B 5 FI RENDA FIXA	Ag. 2856 cc 514-8	672.727,62				-232,90	-0,03%	672.494,72
MONTE CARLO INSTITUCIONAL IMA-B 5 FI RENDA FIXA	Ag. 3189 cc 64-3	3.887.105,91				24.284,74	0,62%	3.911.390,65
ELLEVEN II IMA-B 5 FI RENDA FIXA	Ag. 4862-3 cc 4523-3	6.298.138,12				9.197,99	0,15%	6.307.336,11
ROMA INSTITUCIONAL VALUE FI AÇÕES	Ag. 8541 cc 782-5	1.212.617,75				33.293,35	2,75%	1.245.911,10
BRASIL FLORESTAL MULTIESTRATÉGIA FIP	Ag. 8541 cc 782-5	779.864,20				-661,39	-0,08%	779.202,81
HAZ FII - ATCR11	Ag. 2856 cc 226-7	764.113,53				1.098,26	0,14%	765.211,79
Aplicações		41.692.779,78						41.919.491,08
Imóveis		0,00						0,00
Conta Corrente		592.017,99						249.675,96
Caixa 64-3		576.280,27						231.122,06
Caixa 47-3 ADM		15.737,72						18.553,90
Banco do Brasil 4523-3		0,00						0,00
FINAL		42.284.797,77	540.000,00	-467.800,00	0,00	154.511,30	0,37%	42.169.167,04

abr/21

Aplicações	Cc vinculada	Financeiro Inicial	Aplicação	Resgate	Amortização	Rendimento	Rent. %	Total
CAIXA BRASIL IDKA IPCA 2A TÍTULOS PÚBLICOS FI RENDA FIXA LP	Ag. 3189 cc 47-3	1.481.656,06		-25.000,00		15.093,10	1,02%	1.471.749,16
CAIXA BRASIL IDKA IPCA 2A TÍTULOS PÚBLICOS FI RENDA FIXA LP	Ag. 3189 cc 64-3	20.356.262,74				207.361,87	1,02%	20.563.624,61
BB IRF-M 1 TÍTULOS PÚBLICOS FIC RENDA FIXA PREVIDENCIÁRIO	Ag. 4862-3 cc 4523-3	20.179,41				49,00	0,24%	20.228,41
CAIXA BRASIL IRF-M 1 TÍTULOS PÚBLICOS FI RENDA FIXA	Ag. 3189 cc 64-3	2.383.414,48				6.731,65	0,28%	2.390.146,13
CAIXA BRASIL IRF-M 1 TÍTULOS PÚBLICOS FI RENDA FIXA	Ag. 3189 cc 47-3	3.022.352,81				8.536,25	0,28%	3.030.889,06
TOWER IMA-B 5 FI RENDA FIXA	Ag. 2856 cc 146-0	974.078,40				-2.257,56	-0,23%	971.820,84
TOWER II IMA-B 5 FI RENDA FIXA	Ag. 2856 cc 514-8	672.494,72				1.090,26	0,16%	673.584,98
MONTE CARLO INSTITUCIONAL IMA-B 5 FI RENDA FIXA	Ag. 3189 cc 64-3	3.911.390,65				-9.742,84	-0,25%	3.901.647,81
ELLEVEN II IMA-B 5 FI RENDA FIXA	Ag. 4862-3 cc 4523-3	6.307.336,11				36.103,88	0,57%	6.343.439,99
ROMA INSTITUCIONAL VALUE FI AÇÕES	Ag. 8541 cc 782-5	1.245.911,10				9.806,48	0,79%	1.255.717,58
BRASIL FLORESTAL MULTIESTRATÉGIA FIP	Ag. 8541 cc 782-5	779.202,81				-612,01	-0,08%	778.590,80
HAZ FII - ATCR11	Ag. 2856 cc 226-7	765.211,79				-1.908,97	-0,25%	763.302,82
Aplicações		41.919.491,08						42.164.742,19
Imóveis		0,00						0,00
Conta Corrente		249.675,96						493.699,51
Caixa 64-3		231.122,06						460.756,19
Caixa 47-3 ADM		18.553,90						32.943,32
Banco do Brasil 4523-3		0,00						0,00
<b>FINAL</b>		<b>42.169.167,04</b>	<b>0,00</b>	<b>-25.000,00</b>	<b>0,00</b>	<b>270.251,11</b>	<b>0,65%</b>	<b>42.658.441,70</b>



mai/21

Aplicações	Cc vinculada	Financeiro Inicial	Aplicação	Resgate	Amortização	Rendimento	Rent. %	Total
CAIXA BRASIL IDKA IPCA 2A TÍTULOS PÚBLICOS FI RENDA FIXA LP	Ag. 3189 cc 47-3	1.471.749,16	70.000,00			12.635,81	0,84%	1.554.384,97
CAIXA BRASIL IDKA IPCA 2A TÍTULOS PÚBLICOS FI RENDA FIXA LP	Ag. 3189 cc 64-3	20.563.624,61	966.988,37	-251.054,57		182.595,67	0,84%	21.462.154,08
BB IRF-M 1 TÍTULOS PÚBLICOS FIC RENDA FIXA PREVIDENCIÁRIO	Ag. 4862-3 cc 4523-3	20.228,41				35,98	0,18%	20.264,39
CAIXA BRASIL IRF-M 1 TÍTULOS PÚBLICOS FI RENDA FIXA	Ag. 3189 cc 64-3	2.390.146,13	833.000,00	-810.000,00		4.941,41	0,17%	2.418.087,54
CAIXA BRASIL IRF-M 1 TÍTULOS PÚBLICOS FI RENDA FIXA	Ag. 3189 cc 47-3	3.030.889,06				5.159,43	0,17%	3.036.048,49
TOWER IMA-B 5 FI RENDA FIXA	Ag. 2856 cc 146-0	971.820,84				-161.150,75	-16,58%	810.670,09
TOWER II IMA-B 5 FI RENDA FIXA	Ag. 2856 cc 514-8	673.584,98				1.258,45	0,19%	674.843,43
MONTE CARLO INSTITUCIONAL IMA-B 5 FI RENDA FIXA	Ag. 3189 cc 64-3	3.901.647,81			91.465,76	-196.821,89	-2,70%	3.796.291,68
ELLEVEN II IMA-B 5 FI RENDA FIXA	Ag. 4862-3 cc 4523-3	6.343.439,99				30.840,58	0,49%	6.374.280,57
ROMA INSTITUCIONAL VALUE FI AÇÕES	Ag. 8541 cc 782-5	1.255.717,58				43.697,47	3,48%	1.299.415,05
BRASIL FLORESTAL MULTIESTRATÉGIA FIP	Ag. 8541 cc 782-5	778.590,80				-606,61	-0,08%	777.984,19
HAZ FII - ATCR11	Ag. 2856 cc 226-7	763.302,82				1.079,12	0,14%	764.381,94
<b>Aplicações</b>		<b>42.164.742,19</b>						<b>42.988.806,42</b>
<b>Imóveis</b>		<b>0,00</b>						<b>0,00</b>
<b>Conta Corrente</b>		<b>493.699,51</b>						<b>92.934,96</b>
<b>Caixa 64-3</b>		<b>460.756,19</b>						<b>61.889,66</b>
<b>Caixa 47-3 ADM</b>		<b>32.943,32</b>						<b>31.045,30</b>
<b>Banco do Brasil 4523-3</b>		<b>0,00</b>						<b>0,00</b>
<b>FINAL</b>		<b>42.658.441,70</b>	<b>1.869.988,37</b>	<b>-1.061.054,57</b>	<b>91.465,76</b>	<b>-76.335,33</b>	<b>-0,18%</b>	<b>43.081.741,38</b>

jun/21

Aplicações	Cc vinculada	Financeiro Inicial	Aplicação	Resgate	Amortização	Rendimento	Rent. %	Total
CAIXA BRASIL IDKA IPCA 2A TÍTULOS PÚBLICOS FI RENDA FIXA LP	Ag. 3189 cc 47-3	1.554.384,97				-4.310,30	-0,28%	1.550.074,67
CAIXA BRASIL IDKA IPCA 2A TÍTULOS PÚBLICOS FI RENDA FIXA LP	Ag. 3189 cc 64-3	21.462.154,08	480.000,00			-60.038,53	-0,28%	21.882.115,55
BB IRF-M 1 TÍTULOS PÚBLICOS FIC RENDA FIXA PREVIDENCIÁRIO	Ag. 4862-3 cc 4523-3	20.264,39				36,48	0,18%	20.300,87
CAIXA BRASIL IRF-M 1 TÍTULOS PÚBLICOS FI RENDA FIXA	Ag. 3189 cc 64-3	2.418.087,54	670.000,00	-900.000,00		5.437,18	0,19%	2.193.524,72
CAIXA BRASIL IRF-M 1 TÍTULOS PÚBLICOS FI RENDA FIXA	Ag. 3189 cc 47-3	3.036.048,49				5.727,05	0,19%	3.041.775,54
TOWER IMA-B 5 FI RENDA FIXA	Ag. 2856 cc 146-0	810.670,09				-1.247,67	-0,15%	809.422,42
TOWER II IMA-B 5 FI RENDA FIXA	Ag. 2856 cc 514-8	674.843,43				-3.028,61	-0,45%	671.814,82
MONTE CARLO INSTITUCIONAL IMA-B 5 FI RENDA FIXA	Ag. 3189 cc 64-3	3.796.291,68			45.732,88	-4.304,40	-1,32%	3.746.254,40
ELLEVEN II IMA-B 5 FI RENDA FIXA	Ag. 4862-3 cc 4523-3	6.374.280,57				-37.650,97	-0,59%	6.336.629,60
ROMA INSTITUCIONAL VALUE FI AÇÕES	Ag. 8541 cc 782-5	1.299.415,05				1.663,03	0,13%	1.301.078,08
BRASIL FLORESTAL MULTIESTRATÉGIA FIP	Ag. 8541 cc 782-5	777.984,19				-603,56	-0,08%	777.380,63
HAZ FII - ATCR11	Ag. 2856 cc 226-7	764.381,94				10.721,97	1,40%	775.103,91
Aplicações		42.988.806,42						43.105.475,21
Imóveis		0,00						0,00
Conta Corrente		92.934,96						240.678,82
Caixa 64-3		61.889,66						186.853,01
Caixa 47-3 ADM		31.045,30						53.825,81
Banco do Brasil 4523-3		0,00						0,00
FINAL		43.081.741,38	1.150.000,00	-900.000,00	45.732,88	-87.598,33	-0,20%	43.346.154,03

jul/21

Aplicações	Cc vinculada	Financeiro Inicial	Aplicação	Resgate	Amortização	Rendimento	Rent. %	Total
CAIXA BRASIL IDKA IPCA 2A TÍTULOS PÚBLICOS FI RENDA FIXA LP	Ag. 3189 cc 47-3	1.550.074,67				-1.006,58	-0,06%	1.549.068,09
CAIXA BRASIL IDKA IPCA 2A TÍTULOS PÚBLICOS FI RENDA FIXA LP	Ag. 3189 cc 64-3	21.882.115,55				-14.209,77	-0,06%	21.867.905,78
BB IRF-M 1 TÍTULOS PÚBLICOS FIC RENDA FIXA PREVIDENCIÁRIO	Ag. 4862-3 cc 4523-3	20.300,87				43,37	0,16%	20.344,24
CAIXA BRASIL IRF-M 1 TÍTULOS PÚBLICOS FI RENDA FIXA	Ag. 3189 cc 64-3	2.193.524,72	1.055.000,00	-1.060.000,00		3.406,16	0,17%	2.191.930,88
CAIXA BRASIL IRF-M 1 TÍTULOS PÚBLICOS FI RENDA FIXA	Ag. 3189 cc 47-3	3.041.775,54				5.063,49	0,17%	3.046.839,03
TOWER IMA-B 5 FI RENDA FIXA	Ag. 2856 cc 146-0	809.422,42				-1.587,40	-0,13%	807.835,02
TOWER II IMA-B 5 FI RENDA FIXA	Ag. 2856 cc 514-8	671.814,82				-2.406,11	-0,36%	669.408,71
MONTE CARLO INSTITUCIONAL IMA-B 5 FI RENDA FIXA	Ag. 3189 cc 64-3	3.746.254,40				-14.480,39	-0,39%	3.731.774,01
ELLEVEN II IMA-B 5 FI RENDA FIXA	Ag. 4862-3 cc 4523-3	6.336.629,60				-26.248,31	-0,41%	6.310.381,29
ROMA INSTITUCIONAL VALUE FI AÇÕES	Ag. 8541 cc 782-5	1.301.078,08				-37.051,14	-2,85%	1.264.026,94
BRASIL FLORESTAL MULTIESTRATÉGIA FIP	Ag. 8541 cc 782-5	777.380,63				-664,72	-0,09%	776.715,91
HAZ FII - ATCR11	Ag. 2856 cc 226-7	775.103,91				-2.283,85	-0,29%	772.820,06
Aplicações		43.105.475,21						43.009.049,96
Imóveis		0,00						0,00
Conta Corrente		240.678,82						235.636,57
Caixa 64-3		186.853,01						210.410,93
Caixa 47-3 ADM		53.825,81						25.225,64
Banco do Brasil 4523-3		0,00						0,00
<b>FINAL</b>		<b>43.346.154,03</b>	<b>1.055.000,00</b>	<b>-1.060.000,00</b>	<b>0,00</b>	<b>-91.425,25</b>	<b>-0,21%</b>	<b>43.244.686,53</b>

ago/21

Aplicações	Cc vinculada	Financeiro Inicial	Aplicação	Resgate	Amortização	Rendimento	Rent. %	Total
CAIXA BRASIL IDKA IPCA 2A TÍTULOS PÚBLICOS FI RENDA FIXA LP	Ag. 3189 cc 47-3	1.549.068,09				3.010,20	0,19%	1.552.078,29
CAIXA BRASIL IDKA IPCA 2A TÍTULOS PÚBLICOS FI RENDA FIXA LP	Ag. 3189 cc 64-3	21.867.905,78		-950.000,00		43.205,10	0,19%	20.961.110,88
BB IRF-M 1 TÍTULOS PÚBLICOS FIC RENDA FIXA PREVIDENCIÁRIO	Ag. 4862-3 cc 4523-3	20.344,24				58,01	0,33%	20.402,25
CAIXA BRASIL IRF-M 1 TÍTULOS PÚBLICOS FI RENDA FIXA	Ag. 3189 cc 64-3	2.191.930,88	1.175.000,00	-90.000,00		9.876,14	0,34%	3.286.807,02
CAIXA BRASIL IRF-M 1 TÍTULOS PÚBLICOS FI RENDA FIXA	Ag. 3189 cc 47-3	3.046.839,03				10.474,92	0,34%	3.057.313,95
TOWER IMA-B 5 FI RENDA FIXA	Ag. 2856 cc 146-0	807.835,02				-35.180,43	-4,42%	772.654,59
TOWER II IMA-B 5 FI RENDA FIXA	Ag. 2856 cc 514-8	669.408,71				-329,47	-0,05%	669.079,24
MONTE CARLO INSTITUCIONAL IMA-B 5 FI RENDA FIXA	Ag. 3189 cc 64-3	3.731.774,01			68.599,32	-1.501.755,55	-42,08%	2.161.419,14
ELLEVEN II IMA-B 5 FI RENDA FIXA	Ag. 4862-3 cc 4523-3	6.310.381,29				-4.326,90	-0,07%	6.306.054,39
ROMA INSTITUCIONAL VALUE FI AÇÕES	Ag. 8541 cc 782-5	1.264.026,94				-140.436,91	-11,09%	1.123.590,03
BRASIL FLORESTAL MULTIESTRATÉGIA FIP	Ag. 8541 cc 782-5	776.715,91				-632,31	-0,08%	776.083,60
HAZ FII - ATCR11	Ag. 2856 cc 226-7	772.820,06				566,56	0,07%	773.386,62
Aplicações		43.009.049,96						41.459.980,00
Imóveis		0,00						0,00
Conta Corrente		235.636,57						269.777,36
Caixa 64-3		210.410,93						190.673,28
Caixa 47-3 ADM		25.225,64						79.104,08
Banco do Brasil 4523-3		0,00						0,00
FINAL		43.244.686,53	1.175.000,00	-1.040.000,00	68.599,32	-1.615.470,64	-3,74%	41.729.757,36

set/21

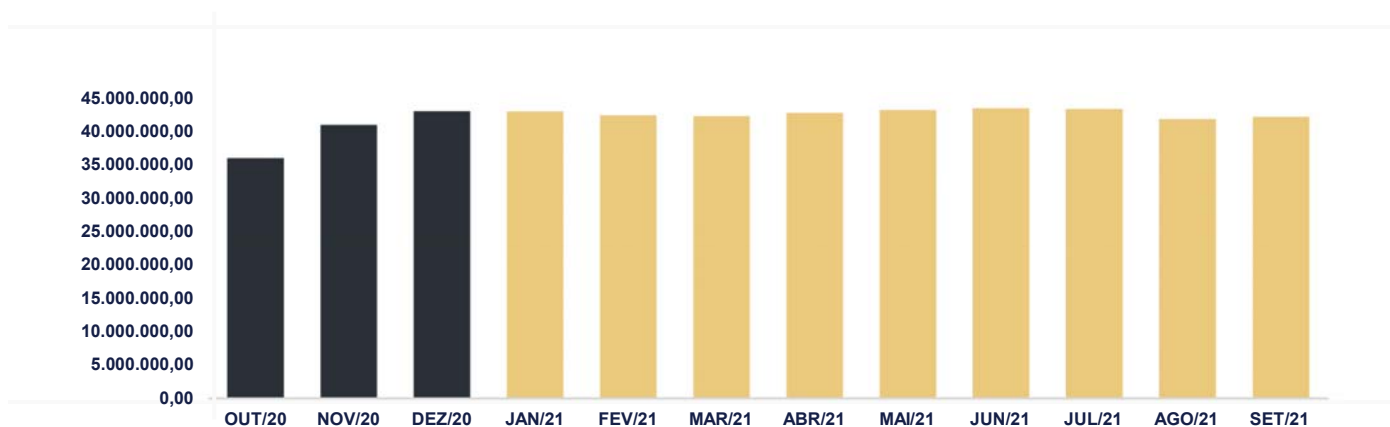
Aplicações	Cc vinculada	Financeiro Inicial	Aplicação	Resgate	Amortização	Rendimento	Rent. %	Total
CAIXA BRASIL IDKA IPCA 2A TÍTULOS PÚBLICOS FI RENDA FIXA LP	Ag. 3189 cc 47-3	1.552.078,29				16.736,28	1,08%	1.568.814,57
CAIXA BRASIL IDKA IPCA 2A TÍTULOS PÚBLICOS FI RENDA FIXA LP	Ag. 3189 cc 64-3	20.961.110,88				226.026,60	1,08%	21.187.137,48
BB IRF-M 1 TÍTULOS PÚBLICOS FIC RENDA FIXA PREVIDENCIÁRIO	Ag. 4862-3 cc 4523-3	20.402,25				74,73	0,37%	20.476,98
CAIXA BRASIL IRF-M 1 TÍTULOS PÚBLICOS FI RENDA FIXA	Ag. 3189 cc 64-3	3.286.807,02	1.200.000,00	-1.080.000,00		14.450,87	0,38%	3.421.257,89
CAIXA BRASIL IRF-M 1 TÍTULOS PÚBLICOS FI RENDA FIXA	Ag. 3189 cc 47-3	3.057.313,95				11.562,78	0,38%	3.068.876,73
TOWER IMA-B 5 FI RENDA FIXA	Ag. 2856 cc 146-0	772.654,59				-930,11	-0,13%	771.724,48
TOWER II IMA-B 5 FI RENDA FIXA	Ag. 2856 cc 514-8	669.079,24				1.995,57	0,30%	671.074,81
MONTE CARLO INSTITUCIONAL IMA-B 5 FI RENDA FIXA	Ag. 3189 cc 64-3	2.161.419,14				5.481,05	0,25%	2.166.900,19
ELLEVEN II IMA-B 5 FI RENDA FIXA	Ag. 4862-3 cc 4523-3	6.306.054,39				46.270,43	0,74%	6.352.324,82
ROMA INSTITUCIONAL VALUE FI AÇÕES	Ag. 8541 cc 782-5	1.123.590,03				-66.500,69	-5,92%	1.057.089,34
BRASIL FLORESTAL MULTIESTRATÉGIA FIP	Ag. 8541 cc 782-5	776.083,60				-603,46	-0,08%	775.480,14
HAZ FII - ATCR11	Ag. 2856 cc 226-7	773.386,62				1.250,93	0,14%	774.637,55
Aplicações		41.459.980,00						41.835.794,98
Imóveis		0,00						0,00
Conta Corrente		269.777,36						225.827,85
Caixa 64-3		190.673,28						177.771,97
Caixa 47-3 ADM		79.104,08						48.055,88
Banco do Brasil 4523-3		0,00						0,00
FINAL		41.729.757,36	1.200.000,00	-1.080.000,00	0,00	255.814,98	0,62%	42.061.622,83

O Regime Próprio de Previdência Social do Município de Novo Gama encerrou o mês de Setembro com R\$ 42.061.622,83 em seu Patrimônio Líquido, representando um aumento de R\$ 331.865,47 com relação ao mês anterior e uma desvalorização de -R\$ 842.420,64 com relação ao exercício de 2020. Observando o histórico dos últimos doze meses, obteve um crescimento de 17,35%.

## Evolução Patrimônio Líquido

<b>Saldo inicial do ano (31/12/2020)</b>	<b>Evolução nos últimos 12 meses</b>	<b>Evolução em 2021</b>
<b>R\$ 42.904.043,47</b>	<b>17,35%</b>	<b>-1,96%</b>

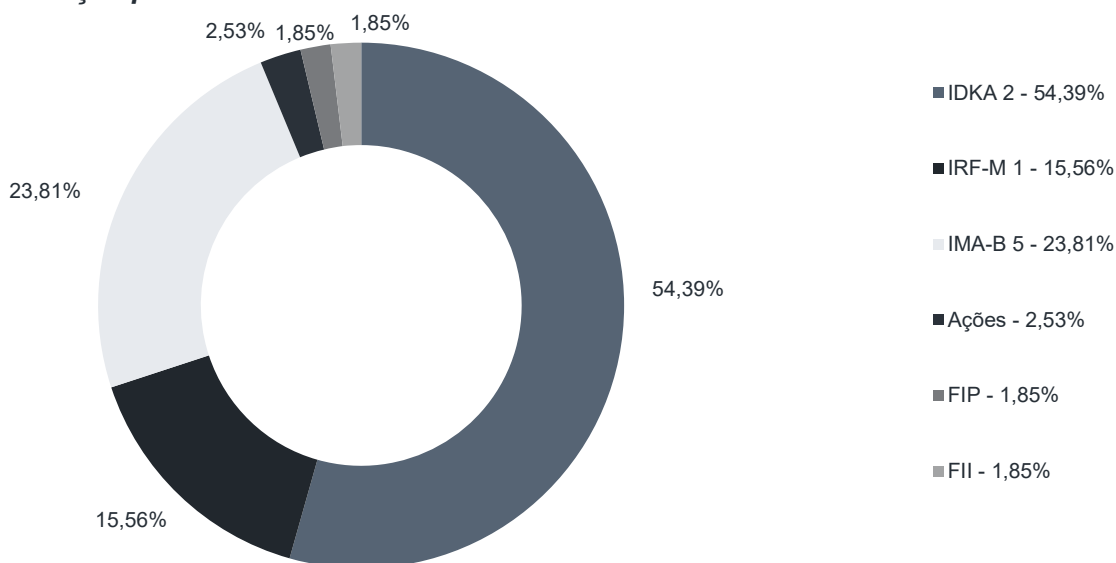
<b>Jan</b>	<b>42.879.580,64</b>	<b>Fev</b>	<b>42.284.797,77</b>	<b>Mar</b>	<b>42.169.167,04</b>	<b>Abr</b>	<b>42.658.441,70</b>
<b>Mai</b>	<b>43.081.741,38</b>	<b>Jun</b>	<b>43.346.154,03</b>	<b>Jul</b>	<b>43.244.686,53</b>	<b>Ago</b>	<b>41.729.757,36</b>
<b>Set</b>	<b>42.061.622,83</b>	<b>Out</b>		<b>Nov</b>		<b>Dez</b>	



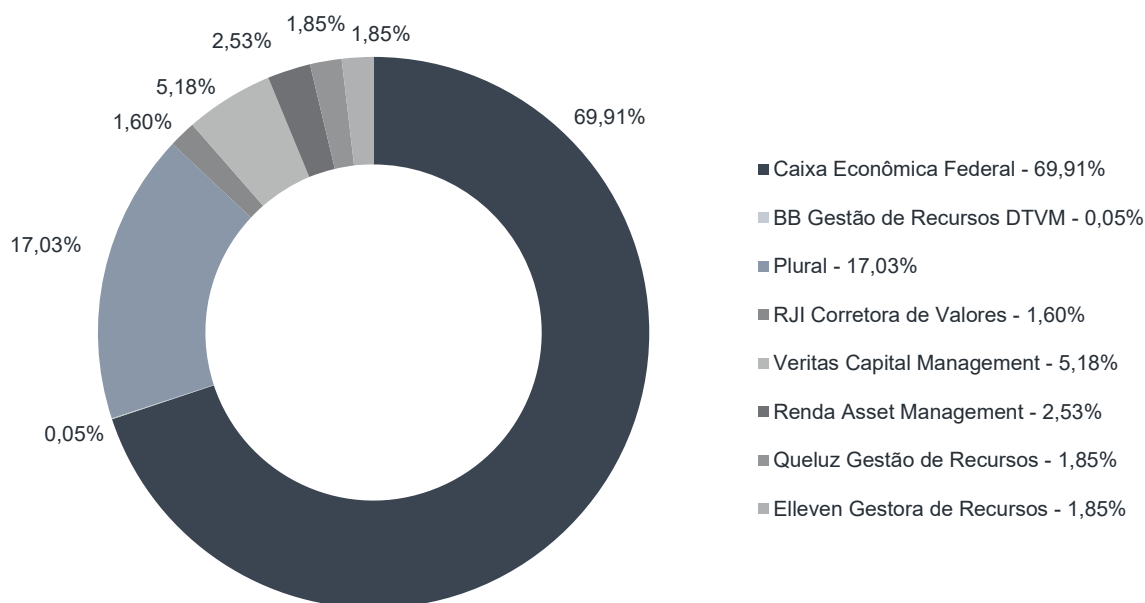
Durante o exercício de 2021, o Regime Próprio de Previdência Social do Município de Novo Gama alocou seus recursos nos Fundos de Investimentos listados abaixo. É possível observar algumas de suas principais características técnicas como: gestão, taxa de administração, benchmark e período de liquidez para resgate.

Fundos	CNPJ	Gestão	Taxa de Administração	Benchmark	Resgate
CAIXA BRASIL IDKA IPCA 2A TÍTULOS PÚBLICOS FI RENDA FIXA LP	14.386.926/0001-71	Caixa Econômica Federal	0,20%	IDKA 2	D+0
BB IRF-M 1 TÍTULOS PÚBLICOS FIC RENDA FIXA PREVIDENCIÁRIO	11.328.882/0001-35	BB Gestão de Recursos DTVM	0,10%	IRF-M 1	D+0
CAIXA BRASIL IRF-M 1 TÍTULOS PÚBLICOS FI RENDA FIXA	10.740.670/0001-06	Caixa Econômica Federal	0,20%	IRF-M 1	D+0
TOWER IMA-B 5 FI RENDA FIXA	12.845.801/0001-37	Plural	0,65%	IMA-B 5	D+1471
TOWER II IMA-B 5 FI RENDA FIXA	23.954.899/0001-87	RJI Corretora de Valores	0,35%	IMA-B 5	D+1471
MONTE CARLO INSTITUCIONAL IMA-B 5 FI RENDA FIXA	15.153.656/0001-11	Veritas Capital Management	0,00%	IMA-B 5	301 (isento de ta)
ELLEVEN II IMA-B 5 FI RENDA FIXA	16.478.738/0001-07	Plural	0,70%	IMA-B 5	D+1471
ROMA INSTITUCIONAL VALUE FI AÇÕES	15.769.621/0001-01	Renda Asset Management	3,00%	Ações	301 (isento de ta)
BRASIL FLORESTAL MULTIESTRATÉGIA FIP	12.312.767/0001-35	Queluz Gestão de Recursos	1,50%	FIP	Não se aplica
HAZ FII - ATOR11	14.631.148/0001-39	Elleven Gestora de Recursos	1,20%	FII	Não se aplica

### Distribuição por Indicador - Setembro de 2021



### Distribuição por Instituição - Setembro de 2021

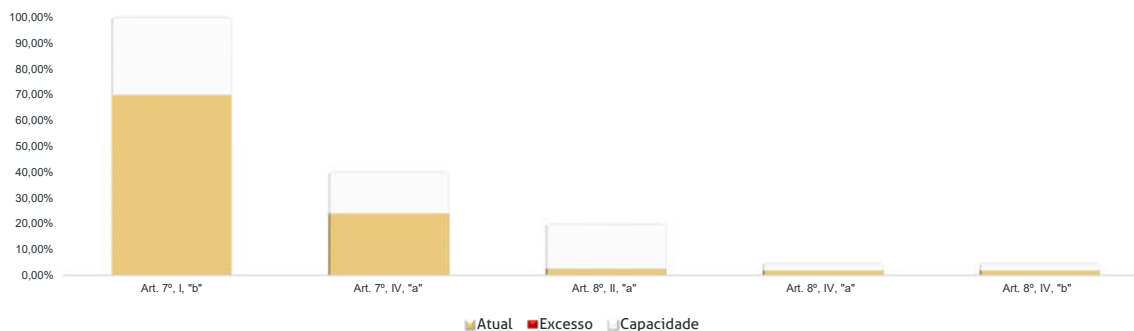


Os limites de alocação dos recursos do Regime Próprio de Previdência Social do Município de Novo Gama seguem as diretrizes da Resolução CMN 3.922 de 25 de novembro de 2010, onde são classificados de acordo com o tipo de ativo e quando se tratando de fundos de investimento, de acordo com os ativos que compõem sua carteira. Sendo assim, o mesmo encontra-se desenquadrado.

### Limites Resolução 3.922

Fundos	Saldo no Mês	Limite do RPPS	Regularidade
<b>Renda Fixa</b>	<b>39.228.587,95</b>	<b>93,77%</b>	<b>100%</b>
<b>Art. 7º, I, "b" - FI (100% TPF) - IMA ou IDKA</b>	<b>29.266.563,65</b>	<b>69,96%</b>	<b>100%</b>
CAIXA BRASIL IDKA IPCA 2A TÍTULOS PÚBLICOS FI RENDA FIXA LP	1.568.814,57	3,75%	
CAIXA BRASIL IDKA IPCA 2A TÍTULOS PÚBLICOS FI RENDA FIXA LP	21.187.137,48	50,64%	
BB IRF-M 1 TÍTULOS PÚBLICOS FIC RENDA FIXA PREVIDENCIÁRIO	20.476,98	0,05%	
CAIXA BRASIL IRF-M 1 TÍTULOS PÚBLICOS FI RENDA FIXA	3.421.257,89	8,18%	
CAIXA BRASIL IRF-M 1 TÍTULOS PÚBLICOS FI RENDA FIXA	3.068.876,73	7,34%	
<b>Art. 7º, IV, "a" - FI Referenciado RF ou RF</b>	<b>9.962.024,30</b>	<b>23,81%</b>	<b>40%</b>
TOWER IMA-B 5 FI RENDA FIXA	771.724,48	1,84%	
TOWER II IMA-B 5 FI RENDA FIXA	671.074,81	1,60%	
MONTE CARLO INSTITUCIONAL IMA-B 5 FI RENDA FIXA	2.166.900,19	5,18%	
ELLEVEN II IMA-B 5 FI RENDA FIXA	6.352.324,82	15,18%	
<b>Renda Variável e Investimentos Estruturados</b>	<b>2.607.207,03</b>	<b>6,23%</b>	<b>30%</b>
<b>Art. 8º, II, "a" - FIA - Fundo de Ações</b>	<b>1.057.089,34</b>	<b>2,53%</b>	<b>20%</b>
ROMA INSTITUCIONAL VALUE FI AÇÕES	1.057.089,34	2,53%	
<b>Art. 8º, IV, "a" - FI em Participações - FIP</b>	<b>775.480,14</b>	<b>1,85%</b>	<b>5%</b>
BRASIL FLORESTAL MULTIESTRATÉGIA FIP	775.480,14	1,85%	
<b>Art. 8º, IV, "b" - FI Imobiliário - FII</b>	<b>774.637,55</b>	<b>1,85%</b>	<b>5%</b>
HAZ FII - ATCR11	774.637,55	1,85%	
<b>Aplicações</b>	<b>41.835.794,98</b>	<b>99,46%</b>	
<b>Conta Corrente</b>	<b>225.827,85</b>	<b>0,54%</b>	
<b>CARTEIRA</b>	<b>42.061.622,83</b>	<b>100,00%</b>	

#### Disponibilidade 3.922

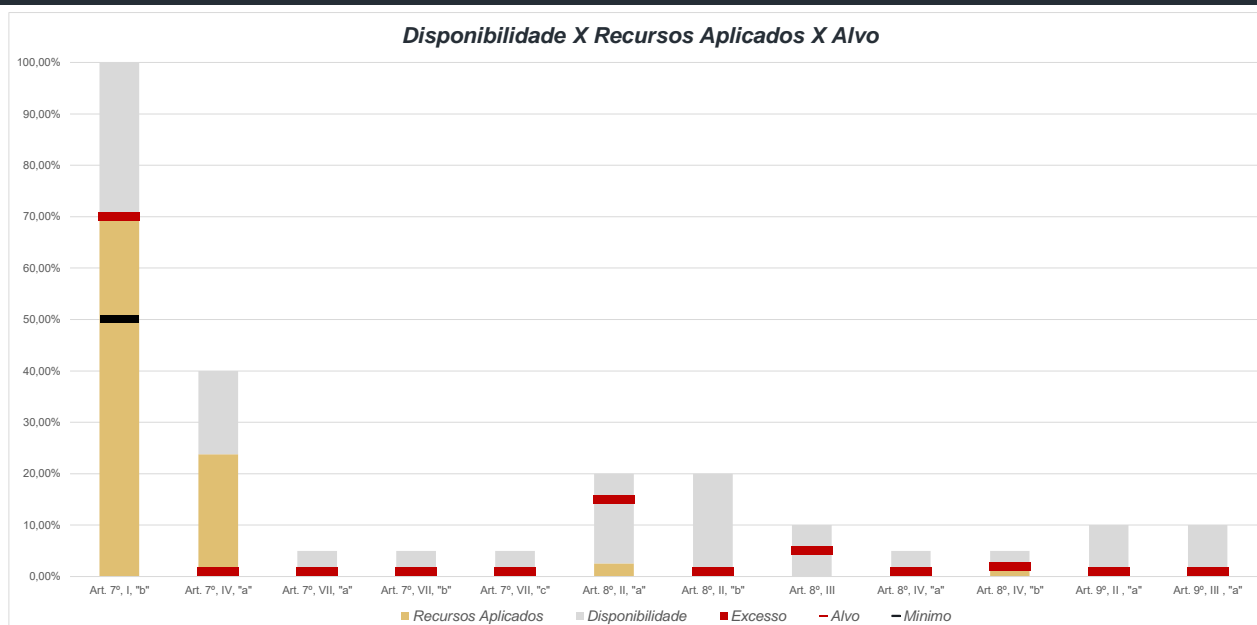


\* Irregularidade por ultrapassar limite do Patrimônio Líquido do fundo ELLEVEN II IMA-B 5 FI RENDA FIXA de 15%, com 15,18%. Patrimônio Líquido do fundo: R\$ 6.352.324,82



## Limites Resolução 3.922

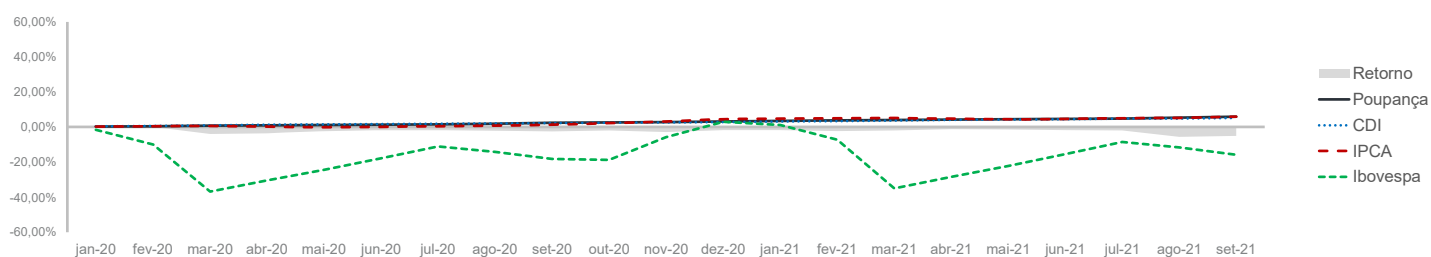
Fundos	Porcentagem do RPPS	Limite	Limite Individual	Política de Investimentos		
				Limite Mínimo	Alvo	Limite Máximo
<b>Renda Fixa</b>	<b>93,77%</b>	<b>100%</b>				
Art. 7º, I, "a" - Títulos Públicos Federais - SELIC	0,00%	100%	-	0%	0%	100%
Art. 7º, I, "b" - FI (100% TPF) - IMA ou IDKA	69,96%	100%	-	50%	70%	100%
Art. 7º, I, "c" - FI (100% TPF) - Bolsa de Valores	0,00%	100%	-	0%	0%	100%
Art. 7º, II - Compromissadas	0,00%	5%	-	0%	0%	5%
Art. 7º, III, "a" - FI Referenciado RF ou RF - IMA ou IDKA	0,00%	60%	20%	0%	0%	60%
Art. 7º, III, "b" - FI de Índices RF - IMA ou IDKA	0,00%	60%	20%	0%	0%	60%
Art. 7º, IV, "a" - FI Referenciado RF ou RF	23,81%	40%	20%	0%	1%	40%
Art. 7º, IV, "b" - FI de Índices RF	0,00%	40%	20%	0%	0%	40%
Art. 7º, V, "b" - LIG - Letras Imobiliárias Garantidas	0,00%	20%	250 mil	0%	0%	40%
Art. 7º, VI, "a" - CDB - Certificado de Depósito Bancário	0,00%	15%	250 mil	0%	0%	15%
Art. 7º, VI, "b" - Poupança	0,00%	15%	250 mil	0%	0%	15%
Art. 7º, VII, "a" - FIDC - Sênior	0,00%	5%	-	0%	1%	5%
Art. 7º, VII, "b" - FI Crédito Privado - Aberto	0,00%	5%	-	0%	1%	5%
Art. 7º, VII, "c" - FI Debêntures	0,00%	5%	-	0%	1%	5%
<b>Renda Variável e Investimentos Estruturados</b>	<b>6,23%</b>	<b>30%</b>				
Art. 8º, I, "a" - FI Renda Variável	0,00%	30%	20%	0%	0%	30%
Art. 8º, I, "b" - FI de Índices de Renda Variável	0,00%	30%	20%	0%	0%	30%
Art. 8º, II, "a" - FIA - Fundo de Ações	2,53%	20%	-	0%	15%	20%
Art. 8º, II, "b" - FI de Índices de Renda Variável	0,00%	20%	-	0%	1%	20%
Art. 8º, III - FI Multimercado - FIM	0,00%	10%	-	0%	5%	10%
Art. 8º, IV, "a" - FI em Participações - FIP	1,85%	5%	-	0%	1%	5%
Art. 8º, IV, "b" - FI Imobiliário - FII	1,85%	5%	-	0%	2%	5%
Art. 8º, IV, "c" - Mercado de Acesso	0,00%	5%	-	0%	0%	5%
<b>Investimento no Exterior</b>	<b>0,00%</b>	<b>10%</b>				
Art. 9º, I, "a" - Renda Fixa - Dívida Externa	0,00%	10%	-	0%	0%	10%
Art. 9º, II, "a" - Investimento no Exterior	0,00%	10%	-	0%	1%	10%
Art. 9º, III, "a" - Ações - BDR Nível I	0,00%	10%	-	0%	1%	10%
<b>Aplicações</b>	<b>99,46%</b>					
Imóveis	0,00%					
Conta Corrente	0,54%					
<b>Carteira</b>	<b>100,00%</b>					



Pode-se observar a rentabilidade dos principais índices do mercado financeiro que influenciam diretamente na rentabilidade dos ativos que o Regime Próprio de Previdência Social do Município de Novo Gama aloca seus recursos. Também é possível verificar o histórico de rentabilidade dos fundos de investimentos da carteira.

## Indicadores

	IRF-M	IRF-M 1	CDI	IMA-B	IDKA 2	Poupança	IPCA	Ibovespa	Dólar	Selic	IPCA+5,47%
2020	6,69%	3,84%	2,75%	6,41%	8,63%	3,28%	4,52%	2,92%	28,93%	2,00%	11,22%
out-20	-0,33%	0,16%	0,16%	0,21%	0,04%	0,12%	0,86%	-0,69%	2,32%	2,00%	1,34%
nov-20	0,36%	0,23%	0,15%	2,00%	1,25%	0,12%	0,89%	15,90%	-7,63%	2,00%	1,40%
dez-20	1,95%	0,31%	0,16%	4,85%	1,73%	0,50%	1,35%	9,30%	-2,53%	2,00%	1,91%
jan-21	-0,80%	0,04%	0,15%	-0,85%	0,15%	0,12%	0,25%	-3,32%	5,37%	2,00%	0,70%
fev-21	-1,18%	0,04%	0,13%	-1,52%	-0,48%	0,12%	0,86%	-4,37%	0,99%	2,00%	1,31%
mar-21	-0,84%	0,04%	0,20%	-0,46%	0,29%	0,12%	0,93%	6,00%	3,02%	2,75%	1,38%
abr-21	0,84%	0,27%	0,21%	0,65%	1,35%	0,16%	0,31%	1,94%	-5,16%	2,75%	0,76%
mai-21	0,20%	0,20%	0,27%	1,00%	0,88%	0,16%	0,83%	6,16%	-3,17%	3,50%	1,28%
jun-21	0,21%	0,21%	0,31%	0,42%	-0,32%	0,20%	0,53%	0,46%	-4,40%	4,25%	0,98%
jul-21	-0,47%	0,19%	0,36%	-0,37%	-0,18%	0,24%	0,96%	-3,94%	2,39%	5,25%	1,41%
ago-21	-0,60%	0,37%	0,43%	-1,09%	0,26%	0,24%	0,87%	-2,48%	0,42%	5,25%	1,32%
set-21	-0,33%	0,40%	0,44%	-0,13%	1,10%	0,30%	1,16%	-6,57%	5,76%	6,25%	1,61%
12 meses	-1,01%	2,50%	3,01%	4,65%	6,22%	2,41%	10,25%	17,32%	-3,56%	-	16,51%
2021	-2,94%	1,78%	2,53%	-2,35%	3,07%	1,67%	6,90%	-6,75%	4,68%	6,25%	11,26%



## Rentabilidade

Fundos	2020	12 meses	jul/21	ago/21	set/21	2021
<b>Renda Fixa</b>						
Art. 7º, I, "b" - FI (100% TPF) - IMA ou IDKA						
CAIXA BRASIL IDKA IPCA 2A TÍTULOS PÚBLICOS FI RENDA FIXA LP	8,03%	5,91%	-0,06%	0,19%	1,08%	2,78%
BB IRF-M 1 TÍTULOS PÚBLICOS FIC RENDA FIXA PREVIDENCIÁRIO	3,47%	2,15%	0,16%	0,33%	0,37%	1,52%
CAIXA BRASIL IRF-M 1 TÍTULOS PÚBLICOS FI RENDA FIXA	3,63%	2,25%	0,17%	0,34%	0,38%	1,60%
Art. 7º, IV, "a" - FI Referenciado RF ou RF						
TOWER IMA-B 5 FI RENDA FIXA	-70,19%	-66,78%	-0,13%	-4,42%	-0,13%	-27,13%
TOWER II IMA-B 5 FI RENDA FIXA	-37,11%	-22,59%	-0,36%	-0,05%	0,30%	-0,85%
MONTE CARLO INSTITUCIONAL IMA-B 5 FI RENDA FIXA	-11,41%	-47,09%	-0,39%	-42,08%	0,51%	-44,23%
ELLEVEN II IMA-B 5 FI RENDA FIXA	4,83%	1,48%	-0,41%	-0,07%	0,74%	-0,25%
<b>Renda Variável</b>						
Art. 8º, II, "a" - FIA - Fundo de Ações						
ROMA INSTITUCIONAL VALUE FI AÇÕES	4,11%	1,10%		-11,09%	-5,92%	-17,02%
Art. 8º, IV, "a" - FI em Participações - FIP						
BRASIL FLORESTAL MULTIESTRATÉGIA FIP	-1,57%	-1,16%	-0,09%	-0,08%	-0,08%	-0,78%
Art. 8º, IV, "b" - FI Imobiliário - FII						
HAZ FII - ATCR11	0,32%	0,81%	-0,29%	0,07%	0,14%	0,97%

# Cenário Econômico | Setembro/2021

## Setor Externo

Após meses consecutivos de bons desempenhos, setembro terminou com fortes quedas nos mercados globais em meio a preocupações quanto à China, restrições de oferta e elevações nas taxas de juros globais.

Na China, o destaque foi o agravamento da crise em torno da empresa Evergrande. Apesar de debatido pelo mercado, o possível calote da empresa elevou receios em relação a um contágio para a sua cadeia produtiva e para as demais empresas do setor e, conseqüentemente, a um risco sistêmico.

Ainda que uma crise de maiores proporções tenha sido evitada, o aperto no setor de construção e o risco de um crescimento mais fraco à frente permanecem.

Em um contexto mais amplo de restrições de oferta, setembro foi marcado pela intensificação de uma crise energética que elevou significativamente o preço de *commodities* como o gás natural, o carvão e o petróleo. Além do impacto inflacionário no curto prazo, o aumento nos preços de energia representa um risco baixista para o crescimento global uma vez que compromete parcela significativa da renda das famílias.

Assim, os principais Bancos Centrais sinalizaram retirada estímulos. Em geral, os formadores de política monetária continuaram atribuindo grande parte do atual nível de inflação a choques transitórios e esperam uma desaceleração a frente, mas reconheceram que a persistência do choque está maior do que o esperado anteriormente.

O Banco Central Europeu reduziu o volume das compras de ativos e o Fed sinalizou que irá na mesma direção ainda este

ano e planeja terminar o processo de redução em meados do ano que vem.



## Brasil

Em meio ao tom negativo dos mercados globais, os ativos brasileiros tiveram desempenhos ruins influenciados pela elevada incerteza política e fiscal.

A tensão entre o Executivo e o Judiciário foi impulsionada com o discurso do Presidente durante as manifestações do feriado da independência, apesar de ter sido apaziguada com uma carta escrita pelo ex-presidente Temer.

Do ponto de vista fiscal, o texto aprovado da reforma do Imposto de Renda na Câmara dos Deputados acarreta não somente em perdas de arrecadação, mas aprofunda as distorções tributárias já presentes no sistema.

Além disso, continua a negociação em torno de um acordo para a resolução da questão dos precatórios na tentativa de abrir espaço no Teto dos Gastos para a implementação do Auxílio Brasil. Ao mesmo tempo, o governo tenta aprovar a reforma do IR no Senado, que seria a fonte de financiamento para o novo programa. A proximidade do ano eleitoral e índices de popularidade baixos do governo, há risco de o programa social ficar fora do Teto de Gastos e/ou haver nova extensão do Auxílio Emergencial.

No campo econômico, os dados de inflação apresentaram surpresas altistas, muito acima

do compatível com o cumprimento da meta.

Apesar da surpresa nos dados, o COPOM decidiu manter o ritmo de alta da Selic, elevando a taxa em 1 p.p., para 6.25%.

A autoridade monetária tem apostado na dissipação dos choques inflacionários à frente.



## Mercado

O Ibovespa terminou o mês de setembro com queda de -6,57%, aos 110.979 pontos.

O CDI teve rentabilidade de +0,44% no mês, com acumulado de +2,99% em 12 meses. Pela cotação do Banco Central, Ptax 800, o real desvalorizou 5,44%, cotado a R\$ 5,4394.

O IRF-M 1 apresentou variação de 0,40%, com acumulado de 2,52% nos últimos 12 meses. O IMA-B variou -0,13% no mês, com acumulado de 5,29% em 12 meses e, por fim, o IDkA IPCA 2A rendeu 1,10% no mês, com acumulado de 6,48% nos últimos 12 meses.

*Reiter Fonseca Fuxoto*

SETE CAPITAL CONSULTORIA LTDA.  
CNPJ: 14.057.808/0001-10