

*Relatório de  
Investimentos  
**Março de 2022***



*Regime Próprio de Previdência  
Social do Município de Novo  
Gama*

## Ficha Cadastral Março de 2022

### Dados do Ente Federativo

Ente Federativo	<b>Prefeitura Municipal de Novo Gama</b>
CNPJ	<b>01.629.276/0001-04</b>
Endereço	<b>Av. Central, nº 1000</b>
E-mail	<b>gabineteprefeito@novogama.go.gov.br</b>
Telefone	<b>(61) 3628-1008</b>
Prefeito	<b>Carlos Alves dos Santos</b>
Início da Gestão	<b>01/01/2021</b>
E-mail	<b>gabineteprefeito@novogama.go.gov.br</b>

### Dados da Unidade Gestora do RPPS do Município de Novo Gama

Unidade Gestora	<b>Regime Próprio de Previdência Social do Município de Novo Gama</b>
Nome Fantasia	<b>44197</b>
CNPJ	<b>10.936.859/0001-60</b>
Endereço	<b>Av, Central, nº 1000</b>
CEP	<b>72800-000</b>
Telefone	<b>(61) 3628-1008</b>
E-mail	<b>novogamaprev2021@gmail.com</b>

Representante Legal	<b>Janio Soares dos Reis</b>	Gestor de Recursos	<b>Janio Soares dos Reis</b>
Cargo	<b>Gestor(a)</b>	Cargo	<b>Gestor(a)</b>
Início da Gestão	<b>01/03/1900</b>	Início da Gestão	<b>14/01/2021</b>
E-mail	<b>novogamaprev2021@gmail.com</b>	E-mail	<b>novogamaprev2021@gmail.com</b>
Telefone	<b>(61) 3628-6205</b>	Telefone	<b>(61) 3628-6205</b>
Certificação	<b>APIMEC CGRPPS</b>	Certificação	<b>APIMEC CGRPPS</b>
Validade	<b>13/04/2025</b>	Validade	<b>13/04/2025</b>

### Membros da Unidade Gestora do RPPS do Município de Novo Gama

#### Colegiado Deliberativo

Gleicy Kelly Lopes de Carvalho  
Vanderley Fonseca de Souza  
Gleidson Júlio de Mattos Franco  
Waldirene de Moura Silva  
Mauro de Oliveira Borges  
Jorge Luiz Bezerra de Lima  
Kátia Cilene Cunha de Souza Novaes  
Doralice Campos da Silva  
Jocivaldo Lima Santos  
Junio Félix Francisco

#### Conselho de Fiscalização

#### Comitê de Investimentos

José Maria de Souza  
Wanderson Santos Simplicio  
Rubevaldo Mendes de Sousa

### Atenção!

Qualquer alteração dos dados cadastrais como Prefeito, Gestor e membros dos Conselhos e Comitê, devem nos solicitar a Ficha Cadastral através do e-mail [relatorio@setecapitalrpps.com.br](mailto:relatorio@setecapitalrpps.com.br) aos cuidados da Equipe do Backoffice ou ligar no (62) 3924-6211 / (62) 3773-1606 e falar com a equipe do Backoffice.

## Com quem falar na Consultoria?

**Departamento Backoffice | e-mail: [relatorio@setecapitalrpps.com.br](mailto:relatorio@setecapitalrpps.com.br) | (62) 3924-6211**

**Assuntos: Relatórios, APR, ATA's, DAIR e Declaração de Veracidade**

Responsável depto.: Daniel Moreira Tel Ramal.: (62) 3773-1605  
Responsável pelo RPPS: Fábio Siqueira Tel Ramal.: (62) 3773-1605

**Departamento de Investimentos | e-mail: [comercial@setecapitalrpps.com.br](mailto:comercial@setecapitalrpps.com.br) | (62) 3924-6211**

**Assunto: Orientação de Aplicação e Resgate, Notificações e Diligência, Análises de Carteiras e Fundos de Investimentos e Cenário Macro Econômico**

Responsável Téc.: Reiter Peixoto Tel Ramal.: (62) 3773-1634  
Consultor Interno: Jhonata Lenys Tel Ramal.: (62) 3773-1628

**Departamento Financeiro | e-mail: [financeiro@setecapitalrpps.com.br](mailto:financeiro@setecapitalrpps.com.br) | (62) 3924-6211**

**Assunto: Emissão de NF e Boletos e Agendamento de Reuniões presenciais**

Responsável: Keity Tel Ramal.: (62) 3773-1618

**Departamento Compliance | e-mail: [compliance@setecapitalrpps.com.br](mailto:compliance@setecapitalrpps.com.br) | (62) 3924-6211**

**Assunto: Controle Interno de Normas e Condutas interno e externo**

Responsável: Thales Tel Ramal.: (62) 3773-1620

**Departamento Licitação e Contratos | e-mail: [licitacao@setecapitalrpps.com.br](mailto:licitacao@setecapitalrpps.com.br) | (62) 3924-6211**

**Assunto: Licitações, Documentos da empresa, sócios e demais e formalização de contratos**

Responsável: Daniella Nielsen Tel Ramal.: (62) 3773-1614

**Departamento Serviço Atendimento ao Cliente - SAC | e-mail: [contato@setecapitalrpps.com.br](mailto:contato@setecapitalrpps.com.br) | (62) 3924-6211**

**Assunto: Atendimento ao Cliente**

Responsável: Viviane Vieira Tel Ramal.: (62) 3773-1632

**Departamento Educacional | e-mail: [contato@jornadaeducacional.com.br](mailto:contato@jornadaeducacional.com.br) | (62) 3924-6211**

**Assunto: Cursos de Capacitação**

Responsável: Viviane Vieira Tel Ramal.: (62) 3773-1632  
Responsável: Amanda Rocha Tel Ramal.: (62) 3773-1633

Abaixo é demonstrado a rentabilidade mensal e acumulada da carteira de investimentos, assim como o retorno financeiro. O Regime Próprio de Previdência Social do Município de Novo Gama obteve no mês de março um retorno de R\$ 811.509,58, equivalente a 1,90%. Assim, no ano de 2022 acumulou-se um retorno de R\$ 932.292,10 representando uma rentabilidade de 2,19%

## Relatório de Risco:

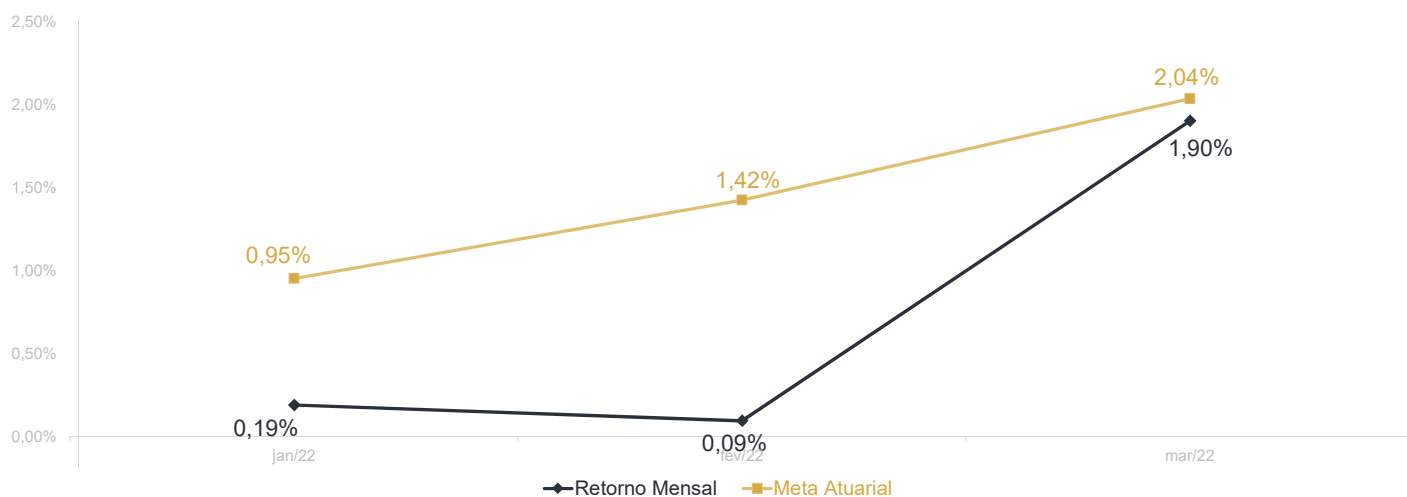
### Performance Absoluta

	jan-22	fev-22	mar-22	abr-22	mai-22	jun-22
Carteira	0,19%	0,09%	1,90%			
Retorno Financeiro	80.578,62	40.203,90	811.509,58			
Meta Atuarial	0,95%	1,42%	2,04%			

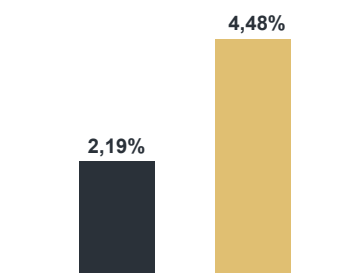
	jul-22	ago-22	set-22	out-22	nov-22	dez-22
Carteira						
Retorno Financeiro						
Meta Atuarial						

### Retorno Mensal X Meta Atuarial Mensal

**Meta  
IPCA + 5,04%**



Estadística	Consolidado - 2022	
Meses acima da Meta Atuarial:	0	Carteira 2,19%
Meses abaixo da Meta Atuarial:	3	Retorno R\$ 932.292,10
Retorno Mensal Máximo	1,90% mar-22	Meta 4,48%
Retorno Mensal Médio	0,73%	Meta Atuarial IPCA + 5,04%
Retorno Mensal Mínimo	0,09% fev-22	Retorno 2021 -R\$952.254,47
		Retorno 2020 -R\$453.019,65
		Retorno 2019 R\$1.086.388,10
		Retorno 2018 R\$2.013.656,89



No extrato consolidado é exibido o resumo da carteira de investimentos do Regime Próprio de Previdência Social do Município de Novo Gama durante o exercício de 2022, assim como suas movimentações e realocações do período. No mês de março observou-se o total de R\$ 1.716.000,00 em aplicações, -R\$ 1.684.889,58 em resgates e o total de R\$ 137.198,64 em amortizações.

## Extrato Consolidado

Novo Gama

Março de 2022

jan/22

Aplicações	Cc vinculada	Financeiro Inicial	Aplicação	Resgate	Amortização	Rendimento	Rent. %	Total
CAIXA BRASIL IDKA IPCA 2A TÍTULOS PÚBLICOS FI RENDA FIXA LP	Ag. 3189 cc 47-3	1.597.371,36				300,51	0,02%	1.597.671,87
CAIXA BRASIL IDKA IPCA 2A TÍTULOS PÚBLICOS FI RENDA FIXA LP	Ag. 3189 cc 64-3	20.747.958,36				3.903,26	0,02%	20.751.861,62
BB IRF-M 1 TÍTULOS PÚBLICOS FIC RENDA FIXA PREVIDENCIÁRIO	Ag. 4862-3 cc 4523-3	20.701,53				127,12	0,61%	20.828,65
CAIXA BRASIL IRF-M 1 TÍTULOS PÚBLICOS FI RENDA FIXA	Ag. 3189 cc 64-3	4.215.319,63	430.000,00	-1.000.000,00		26.286,09	0,61%	3.671.605,72
CAIXA BRASIL IRF-M 1 TÍTULOS PÚBLICOS FI RENDA FIXA	Ag. 3189 cc 47-3	3.122.887,14				19.018,32	0,61%	3.141.905,46
CAIXA BRASIL FI RENDA FIXA REFERENCIADO DI LP	Ag. 3189 cc 47-3	0,00	820.000,00			2.248,13	0,79%	822.248,13
TOWER IMA-B 5 FI RENDA FIXA	Ag. 2856 cc 146-0	768.816,99				-826,86	-0,11%	767.990,13
TOWER II IMA-B 5 FI RENDA FIXA	Ag. 2856 cc 514-8	667.613,33				-551,41	-0,08%	667.061,92
MONTE CARLO INSTITUCIONAL IMA-B 5 FI RENDA FIXA	Ag. 3189 cc 64-3	2.106.769,50				-7.246,90	-0,34%	2.099.522,60
ELLEVEN II IMA-B 5 FI RENDA FIXA	Ag. 4862-3 cc 4523-3	6.379.123,61				-15.658,53	-0,25%	6.363.465,08
ROMA INSTITUCIONAL VALUE FI AÇÕES	Ag. 8541 cc 782-5	1.035.045,25				52.297,78	5,05%	1.087.343,03
BRASIL FLORESTAL MULTIESTRATÉGIA FIP	Ag. 8541 cc 782-5	773.344,37				-307,44	-0,04%	773.036,93
HAZ FII - ATCR11	Ag. 2856 cc 226-7	773.733,32			2.966,59	988,55	0,13%	771.755,28
Aplicações		42.208.684,39						42.536.296,42
Imóveis		0,00						0,00
Conta Corrente		45.275,36						125.042,53
Caixa 64-3		29.416,65						112.303,94
Caixa 47-3 ADM		15.858,71						12.738,59
Banco do Brasil 4523-3		0,00						0,00
Final		42.253.959,75	1.250.000,00	-1.000.000,00	2.966,59	80.578,62	0,19%	42.661.338,95

fev/22

Aplicações	Cc vinculada	Financeiro Inicial	Aplicação	Resgate	Amortização	Rendimento	Rent. %	Total
CAIXA BRASIL IDKA IPCA 2A TÍTULOS PÚBLICOS FI RENDA FIXA LP	Ag. 3189 cc 47-3	1.597.671,87				18.313,32	1,15%	1.615.985,19
CAIXA BRASIL IDKA IPCA 2A TÍTULOS PÚBLICOS FI RENDA FIXA LP	Ag. 3189 cc 64-3	20.751.861,62				237.868,33	1,15%	20.989.729,95
BB IRF-M 1 TÍTULOS PÚBLICOS FIC RENDA FIXA PREVIDENCIÁRIO	Ag. 4862-3 cc 4523-3	20.828,65				153,54	0,74%	20.982,19
CAIXA BRASIL IRF-M 1 TÍTULOS PÚBLICOS FI RENDA FIXA	Ag. 3189 cc 64-3	3.671.605,72		-921.330,79		26.593,50	0,72%	2.776.868,43
CAIXA BRASIL IRF-M 1 TÍTULOS PÚBLICOS FI RENDA FIXA	Ag. 3189 cc 47-3	3.141.905,46		-341.000,00		21.328,04	0,72%	2.822.233,50
CAIXA BRASIL FI RENDA FIXA REFERENCIADO DI LP	Ag. 3189 cc 47-3	822.248,13	1.338.000,00			11.027,75	0,82%	2.171.275,88
TOWER IMA-B 5 FI RENDA FIXA	Ag. 2856 cc 146-0	767.990,13			44.285,29	-2.465,17	-0,32%	721.239,67
TOWER II IMA-B 5 FI RENDA FIXA	Ag. 2856 cc 514-8	667.061,92				3.641,61	0,55%	670.703,53
MONTE CARLO INSTITUCIONAL IMA-B 5 FI RENDA FIXA	Ag. 3189 cc 64-3	2.099.522,60				-327.922,90	-15,62%	1.771.599,70
ELLEVEN II IMA-B 5 FI RENDA FIXA	Ag. 4862-3 cc 4523-3	6.363.465,08				63.376,62	1,00%	6.426.841,70
ROMA INSTITUCIONAL VALUE FI AÇÕES	Ag. 8541 cc 782-5	1.087.343,03				-12.308,17	-1,13%	1.075.034,86
BRASIL FLORESTAL MULTIESTRATÉGIA FIP	Ag. 8541 cc 782-5	773.036,93				-220,44	-0,03%	772.816,49
HAZ FII - ATCR11	Ag. 2856 cc 226-7	771.755,28				817,87	0,10%	772.573,15
Aplicações		42.536.296,42						42.607.884,24
Imóveis		0,00						0,00
Conta Corrente		125.042,53						88.652,21
Caixa 64-3		112.303,94						42.371,35
Caixa 47-3 ADM		12.738,59						46.280,86
Banco do Brasil 4523-3		0,00						0,00
FINAL		42.661.338,95	1.338.000,00	-1.262.330,79	44.285,29	40.203,90	0,09%	42.696.536,45

mar/22

Aplicações	Cc vinculada	Financeiro Inicial	Aplicação	Resgate	Amortização	Rendimento	Rent. %	Total
CAIXA BRASIL IDKA IPCA 2A TÍTULOS PÚBLICOS FI RENDA FIXA LP	Ag. 3189 cc 47-3	1.615.985,19				42.443,31	2,63%	1.658.428,50
CAIXA BRASIL IDKA IPCA 2A TÍTULOS PÚBLICOS FI RENDA FIXA LP	Ag. 3189 cc 64-3	20.989.729,95				551.288,24	2,63%	21.541.018,19
BB IRF-M 1 TÍTULOS PÚBLICOS FIC RENDA FIXA PREVIDENCIÁRIO	Ag. 4862-3 cc 4523-3	20.982,19				181,96	0,87%	21.164,15
CAIXA BRASIL IRF-M 1 TÍTULOS PÚBLICOS FI RENDA FIXA	Ag. 3189 cc 64-3	2.776.868,43		-311.000,00		21.596,10	0,87%	2.487.464,53
CAIXA BRASIL IRF-M 1 TÍTULOS PÚBLICOS FI RENDA FIXA	Ag. 3189 cc 47-3	2.822.233,50	165.000,00	-54.605,51		25.876,78	0,87%	2.958.504,77
CAIXA BRASIL FI RENDA FIXA REFERENCIADO DI LP	Ag. 3189 cc 47-3	2.171.275,88	1.240.000,00	-1.319.284,07		24.124,37	0,93%	2.116.116,18
TOWER IMA-B 5 FI RENDA FIXA	Ag. 2856 cc 146-0	721.239,67				-1.190,37	-0,17%	720.049,30
TOWER II IMA-B 5 FI RENDA FIXA	Ag. 2856 cc 514-8	670.703,53				6.899,46	1,03%	677.602,99
MONTE CARLO INSTITUCIONAL IMA-B 5 FI RENDA FIXA	Ag. 3189 cc 64-3	1.771.599,70			137.198,64	-15.169,44	-8,60%	1.619.231,62
CAIXA BRASIL MATRIZ FI RENDA FIXA	Ag. 3189 cc 47-3	0,00	311.000,00			2.026,97	0,93%	313.026,97
ELLEVEN II IMA-B 5 FI RENDA FIXA	Ag. 4862-3 cc 4523-3	6.426.841,70				123.978,93	1,93%	6.550.820,63
ROMA INSTITUCIONAL VALUE FI AÇÕES	Ag. 8541 cc 782-5	1.075.034,86				28.155,87	2,62%	1.103.190,73
BRASIL FLORESTAL MULTIESTRATÉGIA FIP	Ag. 8541 cc 782-5	772.816,49				-259,66	-0,03%	772.556,83
HAZ FII - ATCR11	Ag. 2856 cc 226-7	772.573,15				1.557,06	0,20%	774.130,21
Aplicações		42.607.884,24						43.313.305,60
Imóveis		0,00						0,00
Conta Corrente		88.652,21						84.662,52
Caixa 64-3		42.371,35						83.050,76
Caixa 47-3 ADM		46.280,86						1.611,76
Banco do Brasil 4523-3		0,00						0,00
FINAL		42.696.536,45	1.716.000,00	-1.684.889,58	137.198,64	811.509,58	1,90%	43.397.968,12

O Regime Próprio de Previdência Social do Município de Novo Gama encerrou o mês de Março com R\$ 43.397.968,12 em seu Patrimônio Líquido, representando um aumento de R\$ 701.431,67 com relação ao mês anterior e um aumento de R\$ 1.144.008,37 com relação ao exercício de 2021. Observando o histórico dos últimos doze meses, obteve um crescimento de 2,91%. Também podemos observar a relação Risco X Retorno dos ativos da carteira de investimentos.

## Evolução Patrimônio Líquido

<b>Saldo inicial do ano (31/12/2021)</b>	<b>Evolução nos últimos 12 meses</b>	<b>Evolução em 2022</b>
<b>R\$ 42.253.959,75</b>	<b>2,91%</b>	<b>2,71%</b>

<b>Jan</b>	<b>42.661.338,95</b>	<b>Fev</b>	<b>42.696.536,45</b>	<b>Mar</b>	<b>43.397.968,12</b>	<b>Abr</b>
<b>Mai</b>		<b>Jun</b>		<b>Jul</b>		<b>Ago</b>
<b>Set</b>		<b>Out</b>		<b>Nov</b>		<b>Dez</b>

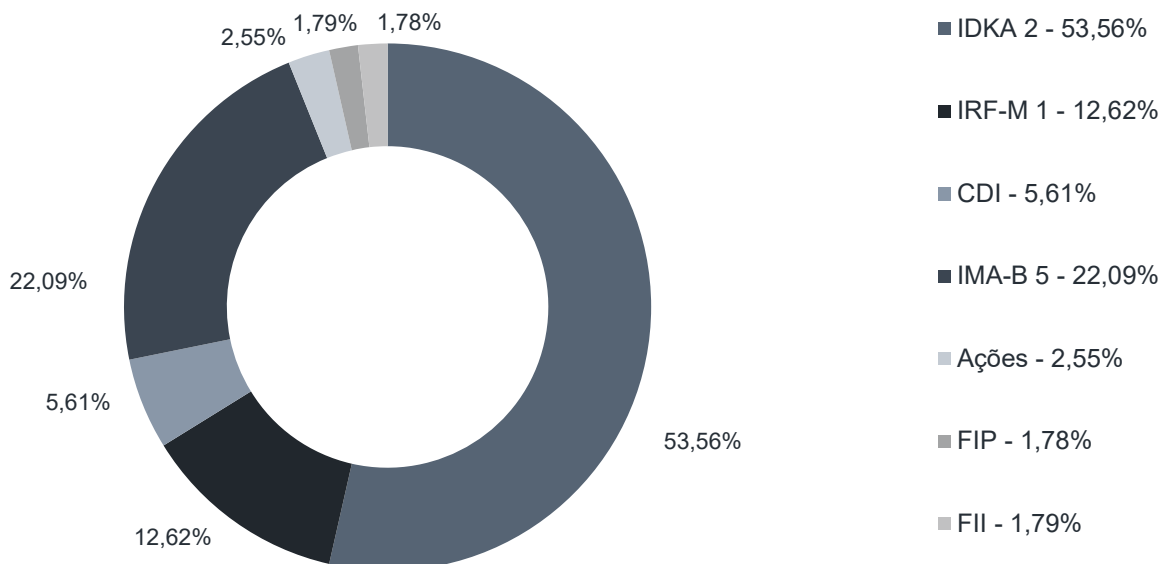




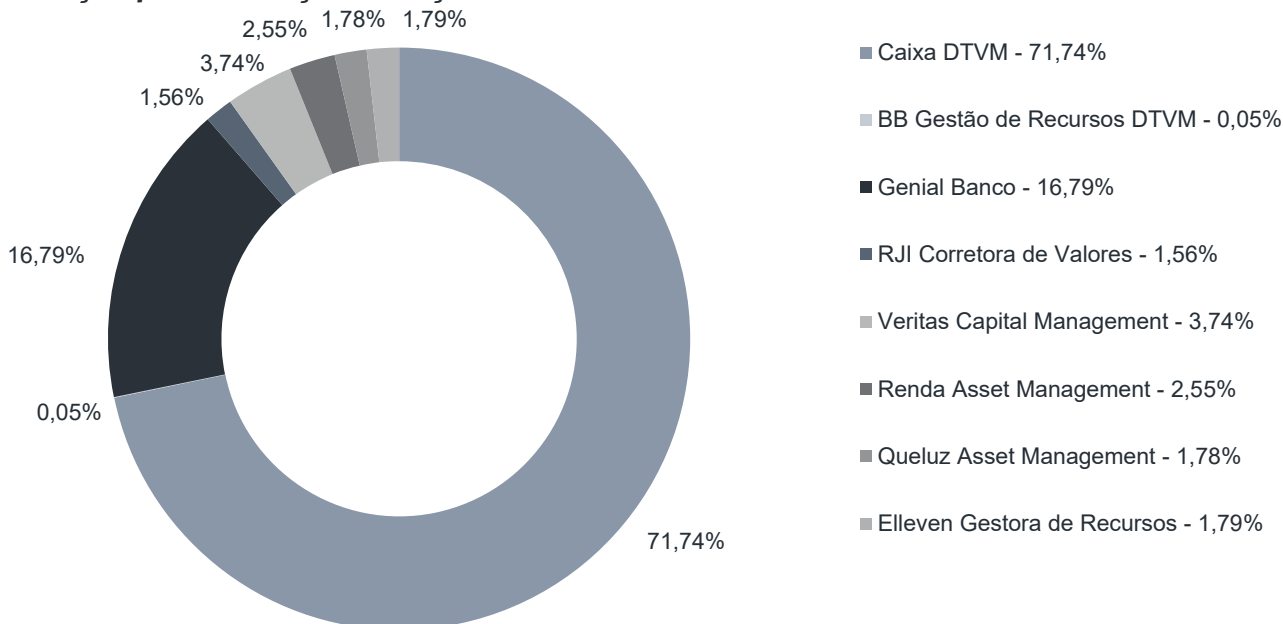
Durante o exercício de 2022, o Regime Próprio de Previdência Social do Município de Novo Gama alocou seus recursos nos Fundos de Investimentos listados abaixo. É possível observar algumas de suas principais características técnicas como: gestão, taxa de administração, benchmark e período de liquidez para resgate.

Fundos	CNPJ	Gestão	Taxa de Administração	Benchmark	Resgate
CAIXA BRASIL IDKA IPCA 2A TÍTULOS PÚBLICOS FI RENDA FIXA LP	14.386.926/0001-71	Caixa DTVM	0,20%	IDKA 2	D+0
BB IRF-M 1 TÍTULOS PÚBLICOS FIC RENDA FIXA PREVIDENCIÁRIO	11.328.882/0001-35	BB Gestão de Recursos DTVM	0,10%	IRF-M 1	D+0
CAIXA BRASIL IRF-M 1 TÍTULOS PÚBLICOS FI RENDA FIXA	10.740.670/0001-06	Caixa DTVM	0,20%	IRF-M 1	D+0
CAIXA BRASIL FI RENDA FIXA REFERENCIADO DI LP	03.737.206/0001-97	Caixa DTVM	0,20%	CDI	D+0
TOWER IMA-B 5 FI RENDA FIXA	12.845.801/0001-37	Genial Banco	0,65%	IMA-B 5	D+1471
TOWER II IMA-B 5 FI RENDA FIXA	23.954.899/0001-87	RJI Corretora de Valores	0,35%	IMA-B 5	D+1471
MONTE CARLO INSTITUCIONAL IMA-B 5 FI RENDA FIXA	15.153.656/0001-11	Veritas Capital Management	0,00%	IMA-B 5	301 (isento de ta:
ELLEVEN II IMA-B 5 FI RENDA FIXA	16.478.738/0001-07	Genial Banco	0,70%	IMA-B 5	D+1471
ROMA INSTITUCIONAL VALUE FI AÇÕES	15.769.621/0001-01	Renda Asset Management	3,00%	Ações	301 (isento de ta:
BRASIL FLORESTAL MULTIESTRATÉGIA FIP	12.312.767/0001-35	Queluz Asset Management	1,50%	FIP	Não se aplica
HAZ FII - ATCR11	14.631.148/0001-39	Elleven Gestora de Recursos	1,20%	FII	Não se aplica
CAIXA BRASIL MATRIZ FI RENDA FIXA	23.215.008/0001-70	Caixa DTVM	0,20%	CDI	D+0

### Distribuição por Indicador - Março de 2022



### Distribuição por Instituição - Março de 2022

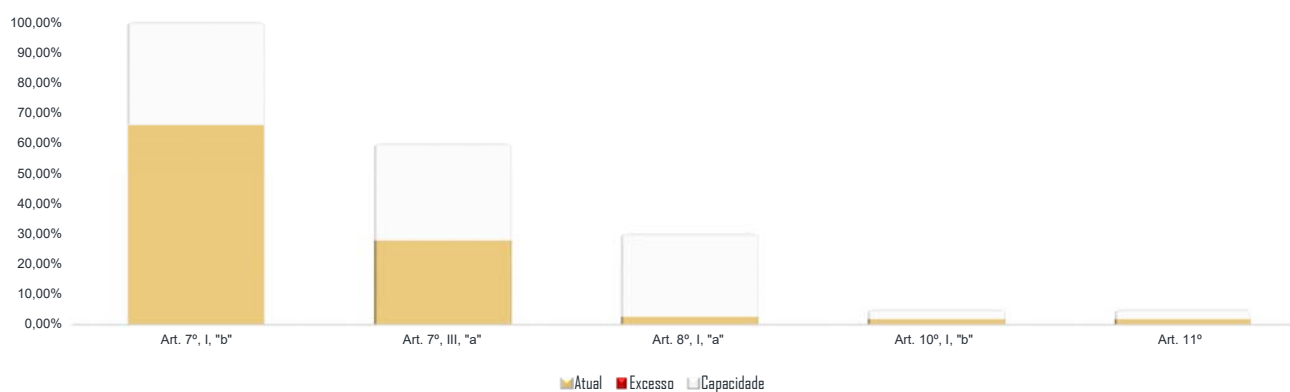


Os limites de alocação dos recursos do Regime Próprio de Previdência Social do Município de Novo Gama seguem as diretrizes da Resolução CMN 4.963 de 25 de novembro de 2021, onde são classificados de acordo com o tipo de ativo e quando se tratando de fundos de investimento, de acordo com os ativos que compõem sua carteira. Sendo assim, o mesmo encontra-se desenquadrado.

## Limites Resolução 4.963

Fundos	Saldo no Mês	Limite do RPPS	Regularidade
<b>Renda Fixa</b>	<b>40.663.427,83</b>	<b>93,88%</b>	<b>100%</b>
<b>Art. 7º, I, "b" - FI (100% TPF) - Referenciados</b>	<b>28.666.580,14</b>	<b>66,18%</b>	<b>100%</b>
CAIXA BRASIL IDKA IPCA 2A TÍTULOS PÚBLICOS FI RENDA FIXA LP	1.658.428,50	3,83%	
CAIXA BRASIL IDKA IPCA 2A TÍTULOS PÚBLICOS FI RENDA FIXA LP	21.541.018,19	49,73%	
BB IRF-M 1 TÍTULOS PÚBLICOS FIC RENDA FIXA PREVIDENCIÁRIO	21.164,15	0,05%	
CAIXA BRASIL IRF-M 1 TÍTULOS PÚBLICOS FI RENDA FIXA	2.487.464,53	5,74%	
CAIXA BRASIL IRF-M 1 TÍTULOS PÚBLICOS FI RENDA FIXA	2.958.504,77	6,83%	
<b>Art. 7º, III, "a" - FI Renda Fixa conforme CVM</b>	<b>11.996.847,69</b>	<b>27,70%</b>	<b>60%</b>
CAIXA BRASIL FI RENDA FIXA REFERENCIADO DI LP	2.116.116,18	4,89%	
TOWER IMA-B 5 FI RENDA FIXA	720.049,30	1,66%	
TOWER II IMA-B 5 FI RENDA FIXA	677.602,99	1,56%	
MONTE CARLO INSTITUCIONAL IMA-B 5 FI RENDA FIXA	1.619.231,62	3,74%	
CAIXA BRASIL MATRIZ FI RENDA FIXA	313.026,97	0,72%	
ELLEVEN II IMA-B 5 FI RENDA FIXA	6.550.820,63	15,12%	
<b>Renda Variável e Investimentos Estruturados</b>	<b>2.649.877,77</b>	<b>6,12%</b>	<b>30%</b>
<b>Art. 8º, I, "a" - Fundo de Ações CVM</b>	<b>1.103.190,73</b>	<b>2,55%</b>	<b>30%</b>
ROMA INSTITUCIONAL VALUE FI AÇÕES	1.103.190,73	2,55%	
<b>Art. 10º, I, "b" - Fundos em Participações</b>	<b>772.556,83</b>	<b>1,78%</b>	<b>5%</b>
BRASIL FLORESTAL MULTISTRATÉGIA FIP	772.556,83	1,78%	
<b>Art. 11º - Fundos Imobiliários</b>	<b>774.130,21</b>	<b>1,79%</b>	<b>5%</b>
HAZ FII - ATCR11	774.130,21	1,79%	
<b>Aplicações</b>	<b>43.313.305,60</b>	<b>99,80%</b>	
<b>Conta Corrente</b>	<b>84.662,52</b>	<b>0,20%</b>	
<b>CARTEIRA</b>	<b>43.397.968,12</b>	<b>100,00%</b>	

### Disponibilidade 4.963

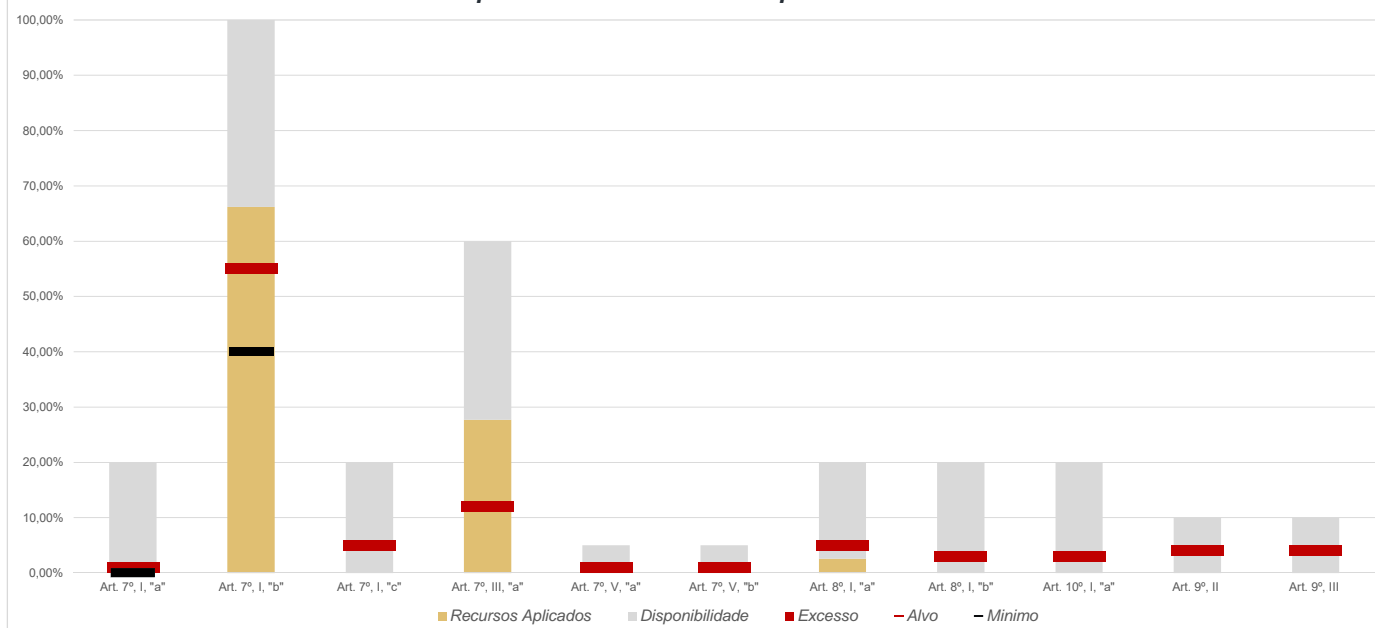


\*Irregularidade por ultrapassar limite do Patrimônio Líquido do fundo ELLEVEN II IMA-B 5 FI RENDA FIXA de 15%, com 16,53%. Patrimônio Líquido do fundo: R\$ 38.500.721,19

## Limites Resolução 4.963

Fundos	Porcentagem do RPPS	Limite	Limite Individual	Política de Investimentos		
				Limite Mínimo	Alvo	Limite Máximo
<b>Renda Fixa</b>	<b>93,88%</b>	<b>100%</b>				
Art. 7º, I, "a" - Títulos Públicos Federais	0,00%	100%	100%	0%	1%	20%
Art. 7º, I, "b" - FI (100% TPF) - Renda Fixa	66,18%	100%	100%	40%	55%	100%
Art. 7º, I, "c" - FI (100% TPF) - Fundos ETF	0,00%	100%	15%	0%	5%	20%
Art. 7º, II - Compromissadas ou TPF lastreadas	0,00%	5%	100%	0%	0%	0%
Art. 7º, III, "a" - FI Renda Fixa conforme CVM	27,70%	60%	15%	0%	12%	60%
Art. 7º, III, "b" - FI Fundos ETF de índice de RF	0,00%	60%	15%	0%	0%	0%
Art. 7º, IV - Ativos financeiros de RF de Bancos	0,00%	20%	20%	0%	0%	0%
Art. 7º, V, "a" - Fundo FIDC Sênior	0,00%	5%	5%	0%	1%	5%
Art. 7º, V, "b" - Fundo Renda Fixa Crédito Privado	0,00%	5%	5%	0%	1%	5%
Art. 7º, V, "c" - Fundo Debentures Incentivadas	0,00%	5%	5%	0%	0%	0%
<b>Renda Variável e Investimentos Estruturados</b>	<b>6,12%</b>	<b>30%</b>				
Art. 8º, I, "a" - Fundo de Ações CVM	2,55%	30%	15%	0%	5%	20%
Art. 8º, I, "b" - Fundos ETF RV CVM	0,00%	30%	15%	0%	3%	20%
Art. 10º, I, "a" - Fundos Multimercados	0,00%	10%	15%	0%	5%	10%
Art. 10º, I, "b" - Fundos em Participações	1,78%	5%	15%	0%	1%	5%
Art. 10º, I, "c" - Fundos Ações - Mercado de Acesso	0,00%	5%	15%	0%	0%	0%
Art. 11º - Fundos Imobiliários	1,79%	5%	15%	0%	2%	5%
<b>Investimento no Exterior</b>	<b>0,00%</b>	<b>10%</b>				
Art. 9º, I - Renda Fixa - Dívida Externa	0,00%	10%	15%	0%	1%	10%
Art. 9º, II - Investimento no Exterior	0,00%	10%	15%	0%	4%	10%
Art. 9º, III - Ações - BDR Nível I	0,00%	10%	15%	0%	4%	10%
<b>Empréstimos Consignados</b>	<b>0,00%</b>	<b>10%</b>				
Art. 12º - Empréstimos Consignados	0,00%	5%	5%	0%	0%	0%
<b>Aplicações</b>	<b>99,80%</b>					
<b>Imóveis</b>	<b>0,00%</b>					
<b>Conta Corrente</b>	<b>0,20%</b>					
<b>Carteira</b>	<b>100,00%</b>					

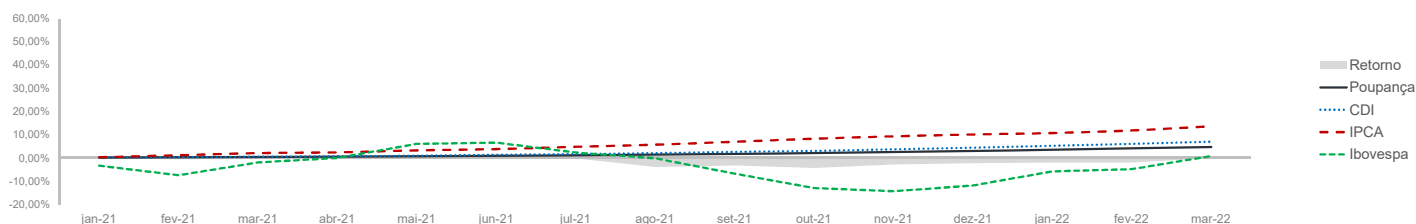
Disponibilidade X Recursos Aplicados X Alvo



Pode-se observar a rentabilidade dos principais índices do mercado financeiro que influenciam diretamente na rentabilidade dos ativos que o Regime Próprio de Previdência Social do Município de Novo Gama aloca seus recursos. Também é possível verificar o histórico de rentabilidade dos fundos de investimentos da carteira.

## Indicadores

	IRF-M	IRF-M 1	CDI	IMA-B	IDKA 2	Poupança	IPCA	Ibovespa	S&P 500	BDR	Dólar	Selic	IPCA + 5,04%
2021	-1,99%	2,93%	4,42%	-1,31%	4,98%	2,98%	10,06%	-11,92%	26,89%	33,65%	7,39%	9,25%	15,61%
abr-21	0,84%	0,27%	0,21%	0,65%	1,35%	0,16%	0,31%	1,94%	5,24%	0,98%	-5,16%	2,75%	0,72%
mai-21	0,20%	0,20%	0,27%	1,00%	0,88%	0,16%	0,83%	6,16%	0,55%	-3,85%	-3,17%	3,50%	1,24%
jun-21	0,21%	0,21%	0,31%	0,42%	-0,32%	0,20%	0,53%	0,46%	2,22%	-0,28%	-4,40%	4,25%	0,94%
jul-21	-0,47%	0,19%	0,36%	-0,37%	-0,18%	0,24%	0,96%	-3,94%	2,27%	5,91%	2,39%	5,25%	1,37%
ago-21	-0,60%	0,37%	0,43%	-1,09%	0,26%	0,24%	0,87%	-2,48%	2,90%	2,28%	0,42%	5,25%	1,28%
set-21	-0,33%	0,40%	0,44%	-0,13%	1,10%	0,30%	1,16%	-6,57%	-4,76%	-0,17%	5,76%	6,25%	1,58%
out-21	-2,63%	-0,54%	0,48%	-2,54%	-1,47%	0,36%	1,25%	-6,74%	6,91%	11,15%	3,74%	7,75%	1,67%
nov-21	1,79%	0,79%	0,59%	3,47%	2,51%	0,44%	0,95%	-1,53%	-0,83%	-0,67%	-0,41%	9,25%	1,36%
dez-21	1,89%	0,88%	0,76%	0,22%	0,83%	0,49%	0,73%	2,85%	4,36%	1,71%	-0,70%	9,25%	1,14%
jan-22	-0,08%	0,63%	0,73%	-0,73%	0,05%	0,56%	0,54%	6,98%	-5,26%	-9,83%	-4,00%	9,25%	0,95%
fev-22	0,58%	0,74%	0,75%	0,54%	1,26%	0,50%	1,01%	0,89%	-2,90%	-6,82%	-4,07%	10,75%	1,42%
mar-22	0,84%	0,89%	0,92%	3,07%	2,54%	0,60%	1,62%	6,06%	3,32%	-3,98%	-7,81%	11,75%	2,04%
12 meses	2,20%	5,14%	6,43%	4,45%	9,10%	4,34%	11,30%	2,89%	14,03%	-5,15%	-16,84%	11,75%	16,91%
2022	1,23%	3,04%	3,28%	3,73%	5,45%	2,23%	4,29%	2,91%	-13,31%	-24,94%	-11,85%	11,75%	6,02%



## Rentabilidade

Fundos	2021	12 meses	nov/21	dez/21	jan/22	fev/22	mar/22	2022
<b>Renda Fixa</b>								
Art. 7º, I, "b" - FI (100% TPF) - Referenciados								
CAIXA BRASIL IDKA IPCA 2A TÍTULOS PÚBLICOS FI RENDA FIXA LP	4,66%	8,70%	2,42%	0,72%	0,02%	1,15%	2,63%	5,28%
BB IRF-M 1 TÍTULOS PÚBLICOS FIC RENDA FIXA PREVIDENCIÁRIO	2,64%	4,87%	0,77%	0,84%	0,61%	0,74%	0,87%	2,95%
CAIXA BRASIL IRF-M 1 TÍTULOS PÚBLICOS FI RENDA FIXA	2,70%	4,92%	0,78%	0,85%	0,61%	0,72%	0,87%	2,95%
Art. 7º, III, "a" - FI Renda Fixa conforme CVM								
CAIXA BRASIL FI RENDA FIXA REFERENCIADO DI LP	4,60%	6,90%	0,62%	0,75%	0,79%	0,82%	0,93%	3,38%
TOWER IMA-B 5 FI RENDA FIXA	-27,40%	-26,08%	-0,06%	-0,21%	-0,11%	-6,09%	-0,17%	-4,83%
TOWER II IMA-B 5 FI RENDA FIXA	-1,37%	0,76%	0,77%	0,11%	-0,08%	0,55%	1,03%	2,40%
MONTE CARLO INSTITUCIONAL IMA-B 5 FI RENDA FIXA	-45,91%	-58,60%	0,07%	0,08%	-0,34%	-15,62%	-8,60%	-19,49%
CAIXA BRASIL MATRIZ FI RENDA FIXA	4,52%	6,91%	0,64%	0,75%	0,85%	0,87%	0,93%	3,48%
ELLEVEN II IMA-B 5 FI RENDA FIXA	0,16%	3,87%	1,66%	0,20%	-0,25%	1,00%	1,93%	4,49%
<b>Renda Variável e Investimentos Estruturados</b>								
Art. 8º, I, "a" - Fundo de Ações CVM								
ROMA INSTITUCIONAL VALUE FI AÇÕES	-18,75%	-11,45%	-0,26%	1,20%	5,05%	-1,13%	2,62%	-0,34%
Art. 10º, I, "b" - Fundos em Participações								
BRASIL FLORESTAL MULTISTRATÉGIA FIP	-1,04%	-0,86%	-0,11%	-0,08%	-0,04%	-0,03%	-0,03%	-0,13%
Art. 11º - Fundos Imobiliários								
HAZ FII - ATCR11	1,07%	1,61%	0,17%	0,08%	0,13%	0,09%	0,00%	0,22%

## Setor Externo

O mês de março foi marcado pelo acirramento da guerra entre Rússia e Ucrânia e pelo reajuste das políticas monetárias adotadas pelos principais bancos centrais do mundo. Estes dois fatores foram os principais determinantes dos mercados ao longo de março.

A escalada no conflito e as sanções impostas à Rússia elevaram os riscos quanto à oferta de commodities, principalmente energéticas – petróleo e gás natural, em um cenário global de inflação elevada. O mercado avaliou que a alta de preços dessas commodities pressionariam ainda mais as expectativas de inflação, demandando respostas mais agressivas de política monetária, isto é, altas de juros mais severas.

Assim, os principais bancos centrais alteraram o discurso e se mostraram mais preocupados com o combate à inflação e sinalizaram uma trajetória de redução de estímulo mais rápida.

Em sua última reunião, o Banco Central Europeu decidiu acelerar o ritmo de diminuição de suas compras de ativos, embora não tenha alterado os juros básicos.

Os indicadores de inflação dos EUA permaneceram em patamar bastante elevado e atingiu o valor mais alto desde a década de 1980. Os indicadores mostraram que a alta, diferentemente do que o Fed afirmava, foi generalizada, e em patamar incompatível com a meta de inflação.

Os dados do mercado de trabalho sinalizaram boa recuperação, embora com salários pressionados, e nova queda na taxa de desemprego. Em resposta ao contexto, o Fed subiu taxa de juros pela primeira vez desde o início da pandemia e

sinalizou que o início da redução do seu balanço deverá ser anunciado em breve.

Em relação aos impactos à atividade econômica mundial causados pela guerra no leste europeu, o banco central americano parece estar priorizando o potencial inflacionário do conflito. Diversos membros do Federal Reserve indicaram uma provável aceleração no ritmo de altas de juros.



## Brasil

No Brasil, os ativos tiveram performances positivas, especialmente o Real e a Bolsa.

Após os reajustes nos preços da gasolina e do diesel realizados pela Petrobras, o Congresso aprovou Projeto de Lei a fim de zerar o PIS/COFINS do Diesel. Descontente com o reajuste no preço dos combustíveis, o Presidente alterou o comando da Petrobras, o que gerou incerteza sobre política de preços que será adotada pela empresa daqui em diante.

No campo político, pesquisas indicaram certa recuperação de Bolsonaro, com uma queda na diferença das intenções de voto entre ele e o ex-presidente Lula. De modo geral, o mercado entende que a possibilidade de uma terceira com chances reais permanece distante.

No contexto econômico, o IPCA continuou bastante pressionado, com grupos relevantes em níveis incompatíveis com o cumprimento da meta.

Por conta do ambiente inflacionário, do reajuste dos combustíveis e os impactos da guerra, o mercado passou a projetar mais inflação e juros no relatório Focus.

Em reunião, o Copom elevou a taxa Selic em 1 p.p., para 11.75%, e antecipou que deseja encerrar o ciclo de alta de juros na próxima reunião com um ajuste de mesma magnitude.

**ELEIÇÕES**  
**2022**  
#seuvotofazopais

## Mercado

O Ibovespa terminou o mês de março com alta de 6,06%, aos 119.999 pontos.

O CDI teve rentabilidade de +0,92% no mês, com acumulado de +6,41% em 12 meses. Pela cotação do Banco Central, Ptax 800, o real valorizou 7,81%, cotado a R\$ 4,7378.

O IRF-M 1 apresentou variação de 0,89%, com acumulado de 5,14% nos últimos 12 meses. O IMA-B variou 0,85% no mês, com acumulado de 0,65% em 12 meses e, por fim, o IDkA IPCA 2A rendeu 2,54% no mês, com acumulado de 9,10% nos últimos 12 meses.

*Reiter Ferreira Fuxoto*

SETE CAPITAL CONSULTORIA LTDA.  
CNPJ: 14.057.808/0001-10