

*Relatório de  
Investimentos  
**Agosto de 2022***



*Regime Próprio de Previdência  
Social do Município de Novo  
Gama*

## Ficha Cadastral Agosto de 2022

### Dados do Ente Federativo

Ente Federativo	<b>Prefeitura Municipal de Novo Gama</b>
CNPJ	<b>01.629.276/0001-04</b>
Endereço	<b>Av. Central, nº 1000</b>
E-mail	<b>gabineteprefeito@novogama.go.gov.br</b>
Telefone	<b>(61) 3628-1008</b>
Prefeito	<b>Carlos Alves dos Santos</b>
Início da Gestão	<b>01/01/2021</b>
E-mail	<b>gabineteprefeito@novogama.go.gov.br</b>

### Dados da Unidade Gestora do RPPS do Município de Novo Gama

Unidade Gestora	<b>Regime Próprio de Previdência Social do Município de Novo Gama</b>
Nome Fantasia	
CNPJ	<b>10.936.859/0001-60</b>
Endereço	<b>Av, Central, nº 1000</b>
CEP	<b>72800-000</b>
Telefone	<b>(61) 3628-1008</b>
E-mail	<b>novogamaprev2021@gmail.com</b>

Representante Legal	<b>Janio Soares dos Reis</b>	Gestor de Recursos	<b>Janio Soares dos Reis</b>
Cargo	<b>Gestor(a)</b>	Cargo	<b>Gestor(a)</b>
Início da Gestão	<b>01/03/1900</b>	Início da Gestão	<b>14/01/2021</b>
E-mail	<b>novogamaprev2021@gmail.com</b>	E-mail	<b>novogamaprev2021@gmail.com</b>
Telefone	<b>(61) 3628-6205</b>	Telefone	<b>(61) 3628-6205</b>
Certificação	<b>APIMEC CGRPPS</b>	Certificação	<b>APIMEC CGRPPS</b>
Validade	<b>13/04/2025</b>	Validade	<b>13/04/2025</b>

### Membros da Unidade Gestora do RPPS do Município de Novo Gama

<b>Colegiado Deliberativo</b>	<b>Conselho de Fiscalização</b>	<b>Comitê de Investimentos</b>
Laís de Lima Medeiro de Souza.	Kátia Cilene Cunha de Souza Novaes	José Maria de Souza
Vanderley Fonseca de Souza	Doralice Campos da Silva	Wanderson Santos Simplicio
Gleudson Júlio de Mattos Franco	Jocivaldo Lima Santos	Rubevaldo Mendes de Sousa
Waldirene de Moura Silva	Junio Felix Francisco	
Mauro de Oliveira Borges	Viviane Leandro da Silva Rodrigues	
Jorge Luiz Bezerra de Lima	Cláudia Monteiro de Souza Silva	

### Atenção!

Qualquer alteração dos dados cadastrais como Prefeito, Gestor e membros dos Conselhos e Comitê, devem nos solicitar a Ficha Cadastral através do e-mail [relatorio@setecapitalrpps.com.br](mailto:relatorio@setecapitalrpps.com.br) aos cuidados da Equipe do Backoffice ou ligar no (62) 3924-6211 / (62) 3773-1606 e falar com a equipe do Backoffice.

## Com quem falar na Consultoria?

**Departamento Backoffice | e-mail: [relatorio@setecapitalrpps.com.br](mailto:relatorio@setecapitalrpps.com.br) | (62) 3924-6211**

**Assuntos: Relatórios, APR, ATA's, DAIR e Declaração de Veracidade**

Responsável depto.: Reiter Peixoto Tel Ramal.: (62) 3773-1605  
Responsável pelo RPPS: Fábio Siqueira Tel Ramal.: (62) 3773-1605

**Departamento de Investimentos | e-mail: [comercial@setecapitalrpps.com.br](mailto:comercial@setecapitalrpps.com.br) | (62) 3924-6211**

**Assunto: Orientação de Aplicação e Resgate, Notificações e Diligência, Análises de Carteiras e Fundos de Investimentos e Cenário Macro Econômico**

Responsável Téc.: Reiter Peixoto Tel Ramal.: (62) 3773-1634  
Consultor Interno: Jhonata Lenys Tel Ramal.: (62) 3773-1628

**Departamento Financeiro | e-mail: [financeiro@setecapitalrpps.com.br](mailto:financeiro@setecapitalrpps.com.br) | (62) 3924-6211**

**Assunto: Emissão de NF e Boletos e Agendamento de Reuniões presenciais**

Responsável: Keity Tel Ramal.: (62) 3773-1618

**Departamento Compliance | e-mail: [compliance@setecapitalrpps.com.br](mailto:compliance@setecapitalrpps.com.br) | (62) 3924-6211**

**Assunto: Controle Interno de Normas e Condutas interno e externo**

Responsável: Thales Tel Ramal.: (62) 3773-1620

**Departamento Licitação e Contratos | e-mail: [licitacao@setecapitalrpps.com.br](mailto:licitacao@setecapitalrpps.com.br) | (62) 3924-6211**

**Assunto: Licitações, Documentos da empresa, sócios e demais e formalização de contratos**

Responsável: Daniella Nielsen Tel Ramal.: (62) 3773-1614

**Departamento Serviço Atendimento ao Cliente - SAC | e-mail: [contato@setecapitalrpps.com.br](mailto:contato@setecapitalrpps.com.br) | (62) 3924-6211**

**Assunto: Atendimento ao Cliente**

Responsável: Viviane Vieira Tel Ramal.: (62) 3773-1632

**Departamento Educacional | e-mail: [contato@jornadaeducacional.com.br](mailto:contato@jornadaeducacional.com.br) | (62) 3924-6211**

**Assunto: Cursos de Capacitação**

Responsável: Viviane Vieira Tel Ramal.: (62) 3773-1632  
Responsável: Amanda Rocha Tel Ramal.: (62) 3773-1633

Abaixo é demonstrado a rentabilidade mensal e acumulada da carteira de investimentos, assim como o retorno financeiro. O Regime Próprio de Previdência Social do Município de Novo Gama obteve no mês de agosto um retorno de R\$ 62.186,56, equivalente a 0,14%. Assim, no ano de 2021 acumulou-se um retorno de R\$ 2.219.132,82 representando uma rentabilidade de 5,25%

## Relatório de Risco:

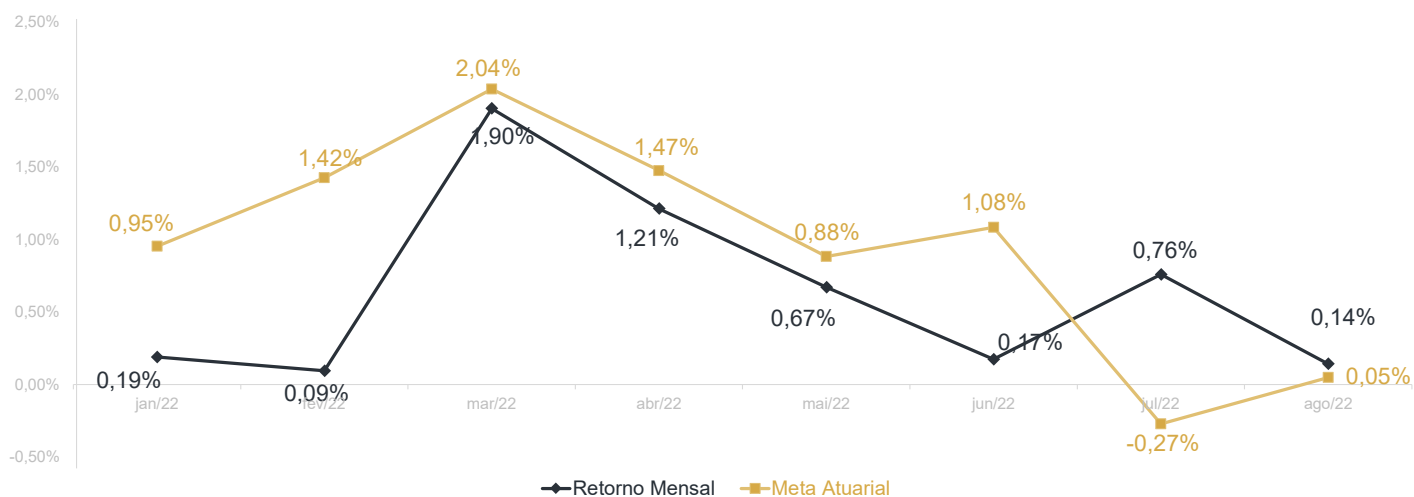
### Performance Absoluta

	jan-22	fev-22	mar-22	abr-22	mai-22	jun-22
Carteira	0,19%	0,09%	1,90%	1,21%	0,67%	0,17%
Retorno Financeiro	80.578,62	40.203,90	811.509,58	524.531,28	292.607,79	76.261,12
Meta Atuarial	0,95%	1,42%	2,04%	1,47%	0,88%	1,08%

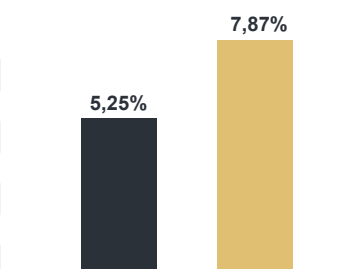
	jul-22	ago-22	set-22	out-22	nov-22	dez-22
Carteira	0,76%	0,14%				
Retorno Financeiro	331.253,97	62.186,56				
Meta Atuarial	-0,27%	0,05%				

### Retorno Mensal X Meta Atuarial Mensal

**Meta  
IPCA + 5,04%**



Estadística	Consolidado - 2022	
Meses acima da Meta Atuarial:	2	Carteira 5,25%
Meses abaixo da Meta Atuarial:	6	Retorno R\$ 2.219.132,82
Retorno Mensal Máximo	1,90% mar-22	Meta 7,87%
Retorno Mensal Médio	0,64%	Meta Atuarial IPCA + 5,04%
Retorno Mensal Mínimo	0,09% fev-22	Retorno 2021 -R\$952.254,47
		Retorno 2020 -R\$453.019,65
		Retorno 2019 R\$1.086.388,10
		Retorno 2018 R\$2.013.656,89



No extrato consolidado é exibido o resumo da carteira de investimentos do Regime Próprio de Previdência Social do Município de Novo Gama durante o exercício de 2022, assim como suas movimentações e realocações do período. No mês de agosto observou-se o total de R\$ 1.422.249,24 em aplicações, -R\$ 1.498.594,84 em resgates e o total de R\$ 119.454,18 em amortizações.

## Extrato Consolidado

Novo Gama

Agosto de 2022

jan/22

Aplicações	Cc vinculada	Financeiro Inicial	Aplicação	Resgate	Amortização	Rendimento	Rent. %	Total
CAIXA BRASIL IDKA IPCA 2A TÍTULOS PÚBLICOS FI RENDA FIXA LP	Ag. 3189 cc 47-3	1.597.371,36				300,51	0,02%	1.597.671,87
CAIXA BRASIL IDKA IPCA 2A TÍTULOS PÚBLICOS FI RENDA FIXA LP	Ag. 3189 cc 64-3	20.747.958,36				3.903,26	0,02%	20.751.861,62
BB IRF-M 1 TÍTULOS PÚBLICOS FIC RENDA FIXA PREVIDENCIÁRIO	Ag. 4862-3 cc 4523-3	20.701,53				127,12	0,61%	20.828,65
CAIXA BRASIL IRF-M 1 TÍTULOS PÚBLICOS FI RENDA FIXA	Ag. 3189 cc 64-3	4.215.319,63	430.000,00	-1.000.000,00		26.286,09	0,61%	3.671.605,72
CAIXA BRASIL IRF-M 1 TÍTULOS PÚBLICOS FI RENDA FIXA	Ag. 3189 cc 47-3	3.122.887,14				19.018,32	0,61%	3.141.905,46
CAIXA BRASIL FI RENDA FIXA REFERENCIADO DI LP	Ag. 3189 cc 47-3	0,00	820.000,00			2.248,13	0,79%	822.248,13
TOWER IMA-B 5 FI RENDA FIXA	Ag. 2856 cc 146-0	768.816,99				-826,86	-0,11%	767.990,13
TOWER II IMA-B 5 FI RENDA FIXA	Ag. 2856 cc 514-8	667.613,33				-551,41	-0,08%	667.061,92
MONTE CARLO INSTITUCIONAL IMA-B 5 FI RENDA FIXA	Ag. 3189 cc 64-3	2.106.769,50				-7.246,90	-0,34%	2.099.522,60
ELLEVEN II IMA-B 5 FI RENDA FIXA	Ag. 4862-3 cc 4523-3	6.379.123,61				-15.658,53	-0,25%	6.363.465,08
ROMA INSTITUCIONAL VALUE FI AÇÕES	Ag. 8541 cc 782-5	1.035.045,25				52.297,78	5,05%	1.087.343,03
BRASIL FLORESTAL MULTIESTRATÉGIA FIP	Ag. 8541 cc 782-5	773.344,37				-307,44	-0,04%	773.036,93
HAZ FII - ATCR11	Ag. 2856 cc 226-7	773.733,32			2.966,59	988,55	0,13%	771.755,28
Aplicações		42.208.684,39						42.536.296,42
Imóveis		0,00						0,00
Conta Corrente		45.275,36						125.042,53
Caixa 64-3		29.416,65						112.303,94
Caixa 47-3 ADM		15.858,71						12.738,59
Banco do Brasil 4523-3		0,00						0,00
Final		42.253.959,75	1.250.000,00	-1.000.000,00	2.966,59	80.578,62	0,19%	42.661.338,95

fev/22

Aplicações	Cc vinculada	Financeiro Inicial	Aplicação	Resgate	Amortização	Rendimento	Rent. %	Total
CAIXA BRASIL IDKA IPCA 2A TÍTULOS PÚBLICOS FI RENDA FIXA LP	Ag. 3189 cc 47-3	1.597.671,87				18.313,32	1,15%	1.615.985,19
CAIXA BRASIL IDKA IPCA 2A TÍTULOS PÚBLICOS FI RENDA FIXA LP	Ag. 3189 cc 64-3	20.751.861,62				237.868,33	1,15%	20.989.729,95
BB IRF-M 1 TÍTULOS PÚBLICOS FIC RENDA FIXA PREVIDENCIÁRIO	Ag. 4862-3 cc 4523-3	20.828,65				153,54	0,74%	20.982,19
CAIXA BRASIL IRF-M 1 TÍTULOS PÚBLICOS FI RENDA FIXA	Ag. 3189 cc 64-3	3.671.605,72		-921.330,79		26.593,50	0,72%	2.776.868,43
CAIXA BRASIL IRF-M 1 TÍTULOS PÚBLICOS FI RENDA FIXA	Ag. 3189 cc 47-3	3.141.905,46		-341.000,00		21.328,04	0,72%	2.822.233,50
CAIXA BRASIL FI RENDA FIXA REFERENCIADO DI LP	Ag. 3189 cc 47-3	822.248,13	1.338.000,00			11.027,75	0,82%	2.171.275,88
TOWER IMA-B 5 FI RENDA FIXA	Ag. 2856 cc 146-0	767.990,13			44.285,29	-2.465,17	-0,32%	721.239,67
TOWER II IMA-B 5 FI RENDA FIXA	Ag. 2856 cc 514-8	667.061,92				3.641,61	0,55%	670.703,53
MONTE CARLO INSTITUCIONAL IMA-B 5 FI RENDA FIXA	Ag. 3189 cc 64-3	2.099.522,60				-327.922,90	-15,62%	1.771.599,70
ELLEVEN II IMA-B 5 FI RENDA FIXA	Ag. 4862-3 cc 4523-3	6.363.465,08				63.376,62	1,00%	6.426.841,70
ROMA INSTITUCIONAL VALUE FI AÇÕES	Ag. 8541 cc 782-5	1.087.343,03				-12.308,17	-1,13%	1.075.034,86
BRASIL FLORESTAL MULTIESTRATÉGIA FIP	Ag. 8541 cc 782-5	773.036,93				-220,44	-0,03%	772.816,49
HAZ FII - ATCR11	Ag. 2856 cc 226-7	771.755,28				817,87	0,10%	772.573,15
Aplicações		42.536.296,42						42.607.884,24
Imóveis		0,00						0,00
Conta Corrente		125.042,53						88.652,21
Caixa 64-3		112.303,94						42.371,35
Caixa 47-3 ADM		12.738,59						46.280,86
Banco do Brasil 4523-3		0,00						0,00
FINAL		42.661.338,95	1.338.000,00	-1.262.330,79	44.285,29	40.203,90	0,09%	42.696.536,45

mar/22

Aplicações	Cc vinculada	Financeiro Inicial	Aplicação	Resgate	Amortização	Rendimento	Rent. %	Total
CAIXA BRASIL IDKA IPCA 2A TÍTULOS PÚBLICOS FI RENDA FIXA LP	Ag. 3189 cc 47-3	1.615.985,19				42.443,31	2,63%	1.658.428,50
CAIXA BRASIL IDKA IPCA 2A TÍTULOS PÚBLICOS FI RENDA FIXA LP	Ag. 3189 cc 64-3	20.989.729,95				551.288,24	2,63%	21.541.018,19
BB IRF-M 1 TÍTULOS PÚBLICOS FIC RENDA FIXA PREVIDENCIÁRIO	Ag. 4862-3 cc 4523-3	20.982,19				181,96	0,87%	21.164,15
CAIXA BRASIL IRF-M 1 TÍTULOS PÚBLICOS FI RENDA FIXA	Ag. 3189 cc 64-3	2.776.868,43		-311.000,00		21.596,10	0,87%	2.487.464,53
CAIXA BRASIL IRF-M 1 TÍTULOS PÚBLICOS FI RENDA FIXA	Ag. 3189 cc 47-3	2.822.233,50	165.000,00	-54.605,51		25.876,78	0,87%	2.958.504,77
CAIXA BRASIL FI RENDA FIXA REFERENCIADO DI LP	Ag. 3189 cc 47-3	2.171.275,88	1.240.000,00	-1.319.284,07		24.124,37	0,93%	2.116.116,18
TOWER IMA-B 5 FI RENDA FIXA	Ag. 2856 cc 146-0	721.239,67				-1.190,37	-0,17%	720.049,30
TOWER II IMA-B 5 FI RENDA FIXA	Ag. 2856 cc 514-8	670.703,53				6.899,46	1,03%	677.602,99
MONTE CARLO INSTITUCIONAL IMA-B 5 FI RENDA FIXA	Ag. 3189 cc 64-3	1.771.599,70			137.198,64	-15.169,44	-8,60%	1.619.231,62
CAIXA BRASIL MATRIZ FI RENDA FIXA	Ag. 3189 cc 47-3	0,00	311.000,00			2.026,97	0,93%	313.026,97
ELLEVEN II IMA-B 5 FI RENDA FIXA	Ag. 4862-3 cc 4523-3	6.426.841,70				123.978,93	1,93%	6.550.820,63
ROMA INSTITUCIONAL VALUE FI AÇÕES	Ag. 8541 cc 782-5	1.075.034,86				28.155,87	2,62%	1.103.190,73
BRASIL FLORESTAL MULTIESTRATÉGIA FIP	Ag. 8541 cc 782-5	772.816,49				-259,66	-0,03%	772.556,83
HAZ FII - ATCR11	Ag. 2856 cc 226-7	772.573,15				1.557,06	0,20%	774.130,21
Aplicações		42.607.884,24						43.313.305,60
Imóveis		0,00						0,00
Conta Corrente		88.652,21						84.662,52
Caixa 64-3		42.371,35						83.050,76
Caixa 47-3 ADM		46.280,86						1.611,76
Banco do Brasil 4523-3		0,00						0,00
FINAL		42.696.536,45	1.716.000,00	-1.684.889,58	137.198,64	811.509,58	1,90%	43.397.968,12

abr/22

Aplicações	Cc vinculada	Financeiro Inicial	Aplicação	Resgate	Amortização	Rendimento	Rent. %	Total
CAIXA BRASIL IDKA IPCA 2A TÍTULOS PÚBLICOS FI RENDA FIXA LP	Ag. 3189 cc 47-3	1.658.428,50				23.225,90	1,40%	1.681.654,40
CAIXA BRASIL IDKA IPCA 2A TÍTULOS PÚBLICOS FI RENDA FIXA LP	Ag. 3189 cc 64-3	21.541.018,19				301.676,98	1,40%	21.842.695,17
BB IRF-M 1 TÍTULOS PÚBLICOS FIC RENDA FIXA PREVIDENCIÁRIO	Ag. 4862-3 cc 4523-3	21.164,15				148,07	0,70%	21.312,22
CAIXA BRASIL IRF-M 1 TÍTULOS PÚBLICOS FI RENDA FIXA	Ag. 3189 cc 64-3	2.487.464,53				17.996,86	0,72%	2.505.461,39
CAIXA BRASIL IRF-M 1 TÍTULOS PÚBLICOS FI RENDA FIXA	Ag. 3189 cc 47-3	2.958.504,77		-37.706,56		21.404,85	0,72%	2.942.203,06
CAIXA BRASIL FI RENDA FIXA REFERENCIADO DI LP	Ag. 3189 cc 47-3	2.116.116,18	1.275.000,00	-1.361.110,36		19.290,66	0,80%	2.049.296,48
TOWER IMA-B 5 FI RENDA FIXA	Ag. 2856 cc 146-0	720.049,30				11.717,26	1,63%	731.766,56
TOWER II IMA-B 5 FI RENDA FIXA	Ag. 2856 cc 514-8	677.602,99				5.974,37	0,88%	683.577,36
MONTE CARLO INSTITUCIONAL IMA-B 5 FI RENDA FIXA	Ag. 3189 cc 64-3	1.619.231,62				76.839,59	4,75%	1.696.071,21
CAIXA BRASIL MATRIZ FI RENDA FIXA	Ag. 3189 cc 47-3	313.026,97	116.377,34	-26.500,00		2.656,41	0,79%	405.560,72
ELLEVEN II IMA-B 5 FI RENDA FIXA	Ag. 4862-3 cc 4523-3	6.550.820,63				114.873,07	1,75%	6.665.693,70
ROMA INSTITUCIONAL VALUE FI AÇÕES	Ag. 8541 cc 782-5	1.103.190,73				-71.685,00	-6,50%	1.031.505,73
BRASIL FLORESTAL MULTIESTRATÉGIA FIP	Ag. 8541 cc 782-5	772.556,83				-231,13	-0,03%	772.325,70
HAZ FII - ATCR11	Ag. 2856 cc 226-7	774.130,21			2.471,35	643,39	0,08%	772.302,25
Aplicações		43.313.305,60						43.801.425,95
Imóveis		0,00						0,00
Conta Corrente		84.662,52						53.086,91
Caixa 64-3		83.050,76						47.050,14
Caixa 47-3 ADM		1.611,76						6.036,77
Banco do Brasil 4523-3		0,00						0,00
FINAL		43.397.968,12	1.391.377,34	-1.425.316,92	2.471,35	524.531,28	1,21%	43.854.512,86



mai/22

Aplicações	Cc vinculada	Financeiro Inicial	Aplicação	Resgate	Amortização	Rendimento	Rent. %	Total
CAIXA BRASIL IDKA IPCA 2A TÍTULOS PÚBLICOS FI RENDA FIXA LP	Ag. 3189 cc 47-3	1.681.654,40				14.347,48	0,85%	1.696.001,88
CAIXA BRASIL IDKA IPCA 2A TÍTULOS PÚBLICOS FI RENDA FIXA LP	Ag. 3189 cc 64-3	21.842.695,17				186.356,65	0,85%	22.029.051,82
BB IRF-M 1 TÍTULOS PÚBLICOS FIC RENDA FIXA PREVIDENCIÁRIO	Ag. 4862-3 cc 4523-3	21.312,22				213,00	0,92%	21.525,22
CAIXA BRASIL IRF-M 1 TÍTULOS PÚBLICOS FI RENDA FIXA	Ag. 3189 cc 64-3	2.505.461,39	28.000,00	-1.171.003,20		23.438,46	0,93%	1.385.896,65
CAIXA BRASIL IRF-M 1 TÍTULOS PÚBLICOS FI RENDA FIXA	Ag. 3189 cc 47-3	2.942.203,06		-65.312,63		27.050,79	0,93%	2.903.941,22
CAIXA BRASIL FI RENDA FIXA REFERENCIADO DI LP	Ag. 3189 cc 47-3	2.049.296,48	1.399.000,00	-360.400,00		25.633,17	1,08%	3.113.529,65
TOWER IMA-B 5 FI RENDA FIXA	Ag. 2856 cc 146-0	731.766,56				167,87	0,02%	731.934,43
TOWER II IMA-B 5 FI RENDA FIXA	Ag. 2856 cc 514-8	683.577,36				881,72	0,13%	684.459,08
MONTE CARLO INSTITUCIONAL IMA-B 5 FI RENDA FIXA	Ag. 3189 cc 64-3	1.696.071,21			34.299,66	-22.393,27	-3,34%	1.639.378,28
CAIXA BRASIL MATRIZ FI RENDA FIXA	Ag. 3189 cc 47-3	405.560,72	35.000,00			4.462,60	1,09%	445.023,32
ELLEVEN II IMA-B 5 FI RENDA FIXA	Ag. 4862-3 cc 4523-3	6.665.693,70				7.563,11	0,11%	6.673.256,81
ROMA INSTITUCIONAL VALUE FI AÇÕES	Ag. 8541 cc 782-5	1.031.505,73				25.341,31	2,46%	1.056.847,04
BRASIL FLORESTAL MULTIESTRATÉGIA FIP	Ag. 8541 cc 782-5	772.325,70				-132,02	-0,02%	772.193,68
HAZ FII - ATCR11	Ag. 2856 cc 226-7	772.302,25				-323,08	-0,04%	771.979,17
Aplicações		43.801.425,95						43.925.018,25
Imóveis		0,00						0,00
Conta Corrente		53.086,91						44.512,53
Caixa 64-3		47.050,14						44.274,87
Caixa 47-3 ADM		6.036,77						237,66
Banco do Brasil 4523-3		0,00						0,00
FINAL		43.854.512,86	1.462.000,00	-1.596.715,83	34.299,66	292.607,79	0,67%	43.969.530,78

jun/22

Aplicações	Cc vinculada	Financeiro Inicial	Aplicação	Resgate	Amortização	Rendimento	Rent. %	Total
CAIXA BRASIL IDKA IPCA 2A TÍTULOS PÚBLICOS FI RENDA FIXA LP	Ag. 3189 cc 47-3	1.696.001,88				3.804,77	0,22%	1.699.806,65
CAIXA BRASIL IDKA IPCA 2A TÍTULOS PÚBLICOS FI RENDA FIXA LP	Ag. 3189 cc 64-3	22.029.051,82				49.419,44	0,22%	22.078.471,26
BB IRF-M 1 TÍTULOS PÚBLICOS FIC RENDA FIXA PREVIDENCIÁRIO	Ag. 4862-3 cc 4523-3	21.525,22				180,89	0,92%	21.706,11
CAIXA BRASIL IRF-M 1 TÍTULOS PÚBLICOS FI RENDA FIXA	Ag. 3189 cc 64-3	1.385.896,65		-122.249,24		12.196,64	0,91%	1.275.844,05
CAIXA BRASIL IRF-M 1 TÍTULOS PÚBLICOS FI RENDA FIXA	Ag. 3189 cc 47-3	2.903.941,22		-30.000,00		26.175,60	0,91%	2.900.116,82
CAIXA BRASIL FI RENDA FIXA REFERENCIADO DI LP	Ag. 3189 cc 47-3	3.113.529,65	1.387.000,00	-1.527.636,92		35.314,73	1,06%	3.008.207,46
TOWER IMA-B 5 FI RENDA FIXA	Ag. 2856 cc 146-0	731.934,43				219,64	0,17%	732.154,07
TOWER II IMA-B 5 FI RENDA FIXA	Ag. 2856 cc 514-8	684.459,08				396,75	0,06%	684.855,83
MONTE CARLO INSTITUCIONAL IMA-B 5 FI RENDA FIXA	Ag. 3189 cc 64-3	1.639.378,28			34.299,66	1.659,65	-1,99%	1.606.738,27
CAIXA BRASIL MATRIZ FI RENDA FIXA	Ag. 3189 cc 47-3	445.023,32	123.000,00	-34.674,93		5.115,13	1,04%	538.463,52
ELLEVEN II IMA-B 5 FI RENDA FIXA	Ag. 4862-3 cc 4523-3	6.673.256,81				-2.679,20	-0,04%	6.670.577,61
ROMA INSTITUCIONAL VALUE FI AÇÕES	Ag. 8541 cc 782-5	1.056.847,04				-56.316,26	-5,33%	1.000.530,78
BRASIL FLORESTAL MULTIESTRATÉGIA FIP	Ag. 8541 cc 782-5	772.193,68				-240,95	-0,03%	771.952,73
HAZ FII - ATCR11	Ag. 2856 cc 226-7	771.979,17				1.014,29	0,13%	772.993,46
Aplicações		43.925.018,25						43.762.418,62
Imóveis		0,00						0,00
Conta Corrente		44.512,53						80.132,02
Caixa 64-3		44.274,87						44.063,08
Caixa 47-3 ADM		237,66						36.068,94
Banco do Brasil 4523-3		0,00						0,00
FINAL		43.969.530,78	1.510.000,00	-1.714.561,09	34.299,66	76.261,12	0,17%	43.842.550,64

jul/22

Aplicações	Cc vinculada	Financeiro Inicial	Aplicação	Resgate	Amortização	Rendimento	Rent. %	Total
CAIXA BRASIL IDKA IPCA 2A TÍTULOS PÚBLICOS FI RENDA FIXA LP	Ag. 3189 cc 47-3	1.699.806,65				-4.971,22	-0,29%	1.694.835,43
CAIXA BRASIL IDKA IPCA 2A TÍTULOS PÚBLICOS FI RENDA FIXA LP	Ag. 3189 cc 64-3	22.078.471,26				-64.570,37	-0,29%	22.013.900,89
BB IRF-M 1 TÍTULOS PÚBLICOS FIC RENDA FIXA PREVIDENCIÁRIO	Ag. 4862-3 cc 4523-3	21.706,11				239,33	1,04%	21.945,44
CAIXA BRASIL IRF-M 1 TÍTULOS PÚBLICOS FI RENDA FIXA	Ag. 3189 cc 64-3	1.275.844,05				13.162,43	1,03%	1.289.006,48
CAIXA BRASIL IRF-M 1 TÍTULOS PÚBLICOS FI RENDA FIXA	Ag. 3189 cc 47-3	2.900.116,82				29.919,48	1,03%	2.930.036,30
CAIXA BRASIL FI RENDA FIXA REFERENCIADO DI LP	Ag. 3189 cc 47-3	3.008.207,46	1.323.000,00	-1.566.940,55		31.845,94	1,01%	2.796.112,85
TOWER IMA-B 5 FI RENDA FIXA	Ag. 2856 cc 146-0	732.154,07				152,85	-0,12%	732.306,92
TOWER II IMA-B 5 FI RENDA FIXA	Ag. 2856 cc 514-8	684.855,83				-483,91	-0,07%	684.371,92
MONTE CARLO INSTITUCIONAL IMA-B 5 FI RENDA FIXA	Ag. 3189 cc 64-3	1.606.738,27				291.586,48	18,15%	1.898.324,75
CAIXA BRASIL MATRIZ FI RENDA FIXA	Ag. 3189 cc 47-3	538.463,52	122.249,24	-28.805,30		5.933,86	1,03%	637.841,32
ELLEVEN II IMA-B 5 FI RENDA FIXA	Ag. 4862-3 cc 4523-3	6.670.577,61				-18.739,10	-0,28%	6.651.838,51
ROMA INSTITUCIONAL VALUE FI AÇÕES	Ag. 8541 cc 782-5	1.000.530,78				46.404,81	4,64%	1.046.935,59
BRASIL FLORESTAL MULTIESTRATÉGIA FIP	Ag. 8541 cc 782-5	771.952,73				-240,80	-0,03%	771.711,93
HAZ FII - ATCR11	Ag. 2856 cc 226-7	795.957,53			682,83	1.014,19	0,13%	796.288,89
Aplicações		43.785.382,69						43.965.457,22
Imóveis		0,00						0,00
Conta Corrente		80.132,02						40.341,37
Caixa 64-3		44.063,08						40.341,37
Caixa 47-3 ADM		36.068,94						0,00
Banco do Brasil 4523-3		0,00						0,00
<b>FINAL</b>		<b>43.865.514,71</b>	<b>1.445.249,24</b>	<b>-1.595.745,85</b>	<b>682,83</b>	<b>331.253,97</b>	<b>0,76%</b>	<b>44.005.798,59</b>

ago/22

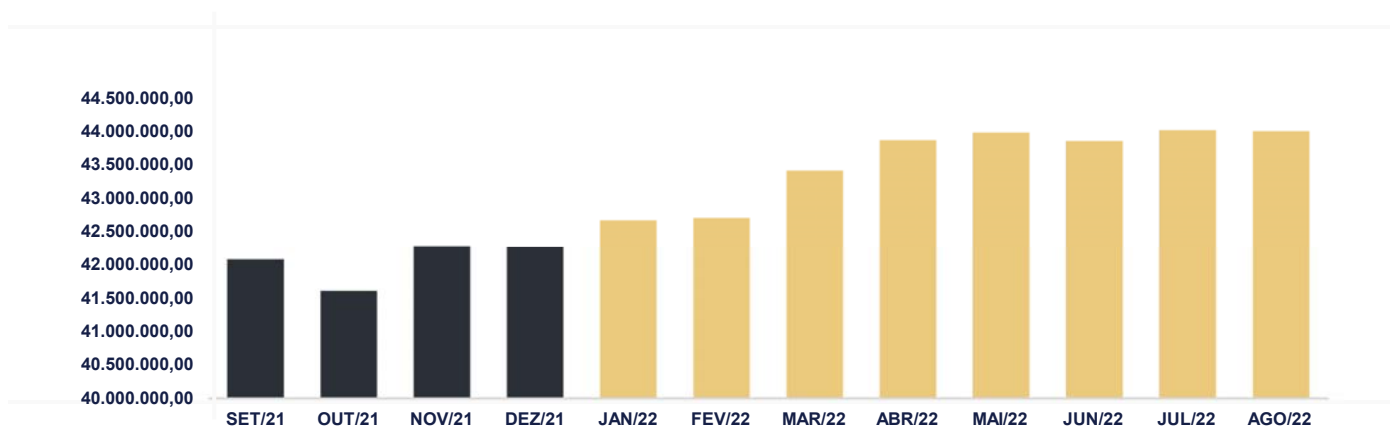
Aplicações	Cc vinculada	Financeiro Inicial	Aplicação	Resgate	Amortização	Rendimento	Rent. %	Total
CAIXA BRASIL IDKA IPCA 2A TÍTULOS PÚBLICOS FI RENDA FIXA LP	Ag. 3189 cc 47-3	1.694.835,43				-1.843,16	-0,11%	1.692.992,27
CAIXA BRASIL IDKA IPCA 2A TÍTULOS PÚBLICOS FI RENDA FIXA LP	Ag. 3189 cc 64-3	22.013.900,89				-23.940,32	-0,11%	21.989.960,57
BB IRF-M 1 TÍTULOS PÚBLICOS FIC RENDA FIXA PREVIDENCIÁRIO	Ag. 4862-3 cc 4523-3	21.945,44				291,97	1,20%	22.237,41
CAIXA BRASIL IRF-M 1 TÍTULOS PÚBLICOS FI RENDA FIXA	Ag. 3189 cc 64-3	1.289.006,48				15.605,95	1,21%	1.304.612,43
CAIXA BRASIL IRF-M 1 TÍTULOS PÚBLICOS FI RENDA FIXA	Ag. 3189 cc 47-3	2.930.036,30		-30.993,73		35.473,81	1,21%	2.934.516,38
CAIXA BRASIL FI RENDA FIXA REFERENCIADO DI LP	Ag. 3189 cc 47-3	2.796.112,85	1.300.000,00	-1.448.101,11		35.154,47	1,19%	2.683.166,21
TOWER IMA-B 5 FI RENDA FIXA	Ag. 2856 cc 146-0	732.306,92			23.415,14	101,69	0,01%	708.993,47
TOWER II IMA-B 5 FI RENDA FIXA	Ag. 2856 cc 514-8	684.371,92				-823,62	-0,12%	683.548,30
MONTE CARLO INSTITUCIONAL IMA-B 5 FI RENDA FIXA	Ag. 3189 cc 64-3	1.898.324,75			96.039,04	3.838,42	0,20%	1.806.124,13
CAIXA BRASIL MATRIZ FI RENDA FIXA	Ag. 3189 cc 47-3	637.841,32	122.249,24	-19.500,00		7.878,55	1,20%	748.469,11
ELLEVEN II IMA-B 5 FI RENDA FIXA	Ag. 4862-3 cc 4523-3	6.651.838,51				-32.429,06	-0,49%	6.619.409,45
ROMA INSTITUCIONAL VALUE FI AÇÕES	Ag. 8541 cc 782-5	1.046.935,59				22.034,73	2,10%	1.068.970,32
BRASIL FLORESTAL MULTIESTRATÉGIA FIP	Ag. 8541 cc 782-5	771.711,93				-308,44	-0,04%	771.403,49
HAZ FII - ATCR11	Ag. 2856 cc 226-7	796.288,89				1.151,57	0,14%	797.440,46
Aplicações		43.965.457,22						43.831.844,00
Imóveis		0,00						0,00
Conta Corrente		40.341,37						158.841,39
Caixa 64-3		40.341,37						48.019,32
Caixa 47-3 ADM		0,00						110.822,07
Banco do Brasil 4523-3		0,00						0,00
FINAL		44.005.798,59	1.422.249,24	-1.498.594,84	119.454,18	62.186,56	0,14%	43.990.685,39

O Regime Próprio de Previdência Social do Município de Novo Gama encerrou o mês de Agosto com R\$ 43.990.685,39 em seu Patrimônio Líquido, representando uma desvalorização de -R\$ 15.113,20 com relação ao mês anterior e um aumento de R\$ 1.736.725,64 com relação ao exercício de 2021. Observando o histórico dos últimos doze meses, obteve um crescimento de 5,42%.

## Evolução Patrimônio Líquido

<b>Saldo inicial do ano (31/12/2021)</b>	<b>Evolução nos últimos 12 meses</b>	<b>Evolução em 2022</b>
<b>R\$ 42.253.959,75</b>	<b>5,42%</b>	<b>4,11%</b>

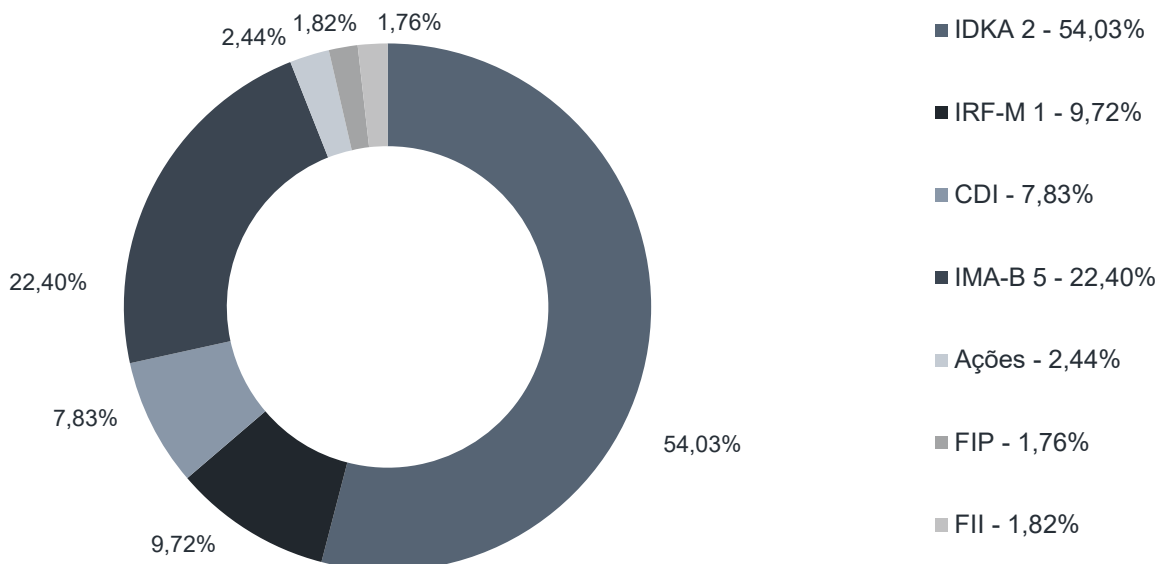
<b>Jan</b>	<b>42.661.338,95</b>	<b>Fev</b>	<b>42.696.536,45</b>	<b>Mar</b>	<b>43.397.968,12</b>	<b>Abr</b>	<b>43.854.512,86</b>
<b>Mai</b>	<b>43.969.530,78</b>	<b>Jun</b>	<b>43.842.550,64</b>	<b>Jul</b>	<b>44.005.798,59</b>	<b>Ago</b>	<b>43.990.685,39</b>
<b>Set</b>		<b>Out</b>		<b>Nov</b>		<b>Dez</b>	



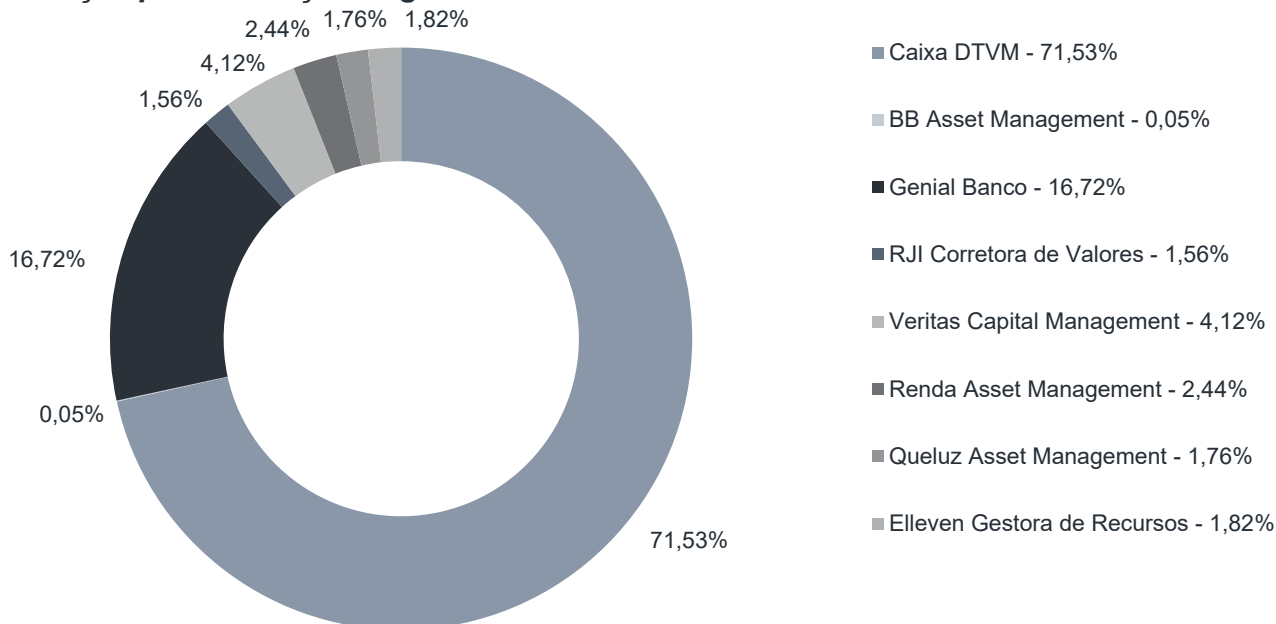
Durante o exercício de 2022, o Regime Próprio de Previdência Social do Município de Novo Gama alocou seus recursos nos Fundos de Investimentos listados abaixo. É possível observar algumas de suas principais características técnicas como: gestão, taxa de administração, benchmark e período de liquidez para resgate.

Fundos	CNPJ	Gestão	Taxa de Administração	Benchmark	Resgate
CAIXA BRASIL IDKA IPCA 2A TÍTULOS PÚBLICOS FI RENDA FIXA LP	14.386.926/0001-71	Caixa DTVM	0,20%	IDKA 2	D+0
BB IRF-M 1 TÍTULOS PÚBLICOS FIC RENDA FIXA PREVIDENCIÁRIO	11.328.882/0001-35	BB Asset Management	0,10%	IRF-M 1	D+0
CAIXA BRASIL IRF-M 1 TÍTULOS PÚBLICOS FI RENDA FIXA	10.740.670/0001-06	Caixa DTVM	0,20%	IRF-M 1	D+0
CAIXA BRASIL FI RENDA FIXA REFERENCIADO DI LP	03.737.206/0001-97	Caixa DTVM	0,20%	CDI	D+0
TOWER IMA-B 5 FI RENDA FIXA	12.845.801/0001-37	Genial Banco	0,65%	IMA-B 5	D+1471
TOWER II IMA-B 5 FI RENDA FIXA	23.954.899/0001-87	RJI Corretora de Valores	0,35%	IMA-B 5	D+1471
MONTE CARLO INSTITUCIONAL IMA-B 5 FI RENDA FIXA	15.153.656/0001-11	Veritas Capital Management	0,00%	IMA-B 5	301 (isento de ta:
ELLEVEN II IMA-B 5 FI RENDA FIXA	16.478.738/0001-07	Genial Banco	0,70%	IMA-B 5	D+1471
ROMA INSTITUCIONAL VALUE FI AÇÕES	15.769.621/0001-01	Renda Asset Management	3,00%	Ações	301 (isento de ta:
BRASIL FLORESTAL MULTIESTRATÉGIA FIP	12.312.767/0001-35	Queluz Asset Management	1,50%	FIP	Não se aplica
HAZ FII - ATCR11	14.631.148/0001-39	Elleven Gestora de Recursos	1,20%	FII	Não se aplica
CAIXA BRASIL MATRIZ FI RENDA FIXA	23.215.008/0001-70	Caixa DTVM	0,20%	CDI	D+0

### Distribuição por Indicador - Agosto de 2022



### Distribuição por Instituição - Agosto de 2022

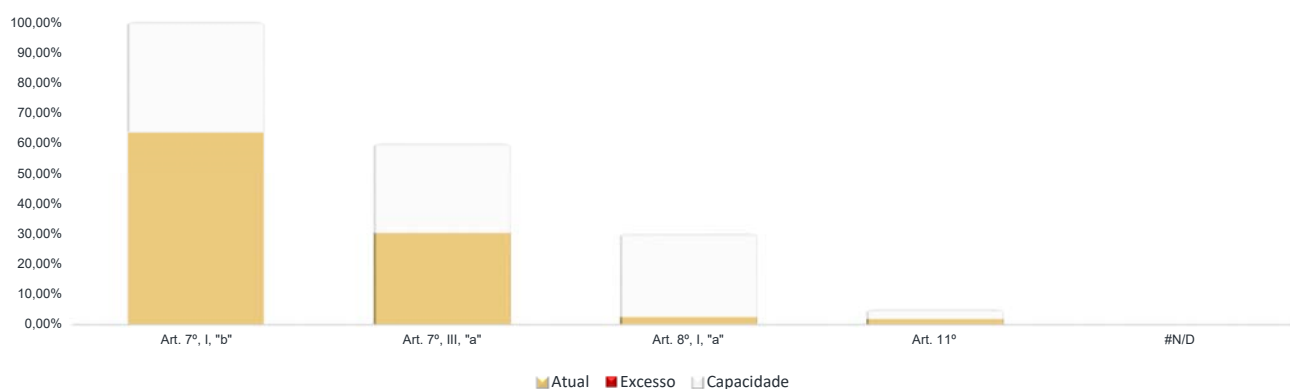


Os limites de alocação dos recursos do Regime Próprio de Previdência Social do Município de Novo Gama seguem as diretrizes da Resolução CMN 4.963 de 25 de novembro de 2021, onde são classificados de acordo com o tipo de ativo e quando se tratando de fundos de investimento, de acordo com os ativos que compõem sua carteira. Sendo assim, o mesmo encontra-se desenquadrado.

## Limites Resolução 4.963

Fundos	Saldo no Mês	Limite do RPPS	Regularidade
<b>Renda Fixa</b>	<b>41.194.029,73</b>	<b>93,98%</b>	<b>100%</b>
<b>Art. 7º, I, "b" - FI (100% TPF) - Referenciados</b>	<b>27.944.319,06</b>	<b>63,75%</b>	<b>100%</b>
CAIXA BRASIL IDKA IPCA 2A TÍTULOS PÚBLICOS FI RENDA FIXA LP	1.692.992,27	3,86%	
CAIXA BRASIL IDKA IPCA 2A TÍTULOS PÚBLICOS FI RENDA FIXA LP	21.989.960,57	50,17%	
BB IRF-M 1 TÍTULOS PÚBLICOS FIC RENDA FIXA PREVIDENCIÁRIO	22.237,41	0,05%	
CAIXA BRASIL IRF-M 1 TÍTULOS PÚBLICOS FI RENDA FIXA	1.304.612,43	2,98%	
CAIXA BRASIL IRF-M 1 TÍTULOS PÚBLICOS FI RENDA FIXA	2.934.516,38	6,69%	
<b>Art. 7º, III, "a" - FI Renda Fixa conforme CVM</b>	<b>13.249.710,67</b>	<b>30,23%</b>	<b>60%</b>
CAIXA BRASIL FI RENDA FIXA REFERENCIADO DI LP	2.683.166,21	6,12%	
TOWER IMA-B 5 FI RENDA FIXA	708.993,47	1,62%	
TOWER II IMA-B 5 FI RENDA FIXA	683.548,30	1,56%	
MONTE CARLO INSTITUCIONAL IMA-B 5 FI RENDA FIXA	1.806.124,13	4,12%	
CAIXA BRASIL MATRIZ FI RENDA FIXA	748.469,11	1,71%	
ELLEVEN II IMA-B 5 FI RENDA FIXA	6.619.409,45	15,10%	
<b>Renda Variável e Investimentos Estruturados</b>	<b>2.637.452,89</b>	<b>6,02%</b>	<b>30%</b>
<b>Art. 8º, I, "a" - Fundo de Ações CVM</b>	<b>1.068.970,32</b>	<b>2,44%</b>	<b>30%</b>
ROMA INSTITUCIONAL VALUE FI AÇÕES	1.068.970,32	2,44%	
<b>Art. 10º, I, "b" - Fundos em Participações</b>	<b>772.193,68</b>	<b>-0,03%</b>	<b>5%</b>
BRASIL FLORESTAL MULTISTRATÉGIA FIP	771.711,93	1,76%	
<b>Art. 11º - Fundos Imobiliários</b>	<b>796.288,89</b>	<b>1,82%</b>	<b>5%</b>
HAZ FII - ATCR11	796.288,89	1,82%	
<b>Aplicações</b>	<b>43.831.482,62</b>	<b>99,64%</b>	
<b>Conta Corrente</b>	<b>158.841,39</b>	<b>0,36%</b>	
<b>CARTEIRA</b>	<b>43.990.324,01</b>	<b>100,00%</b>	

### Disponibilidade 4.963

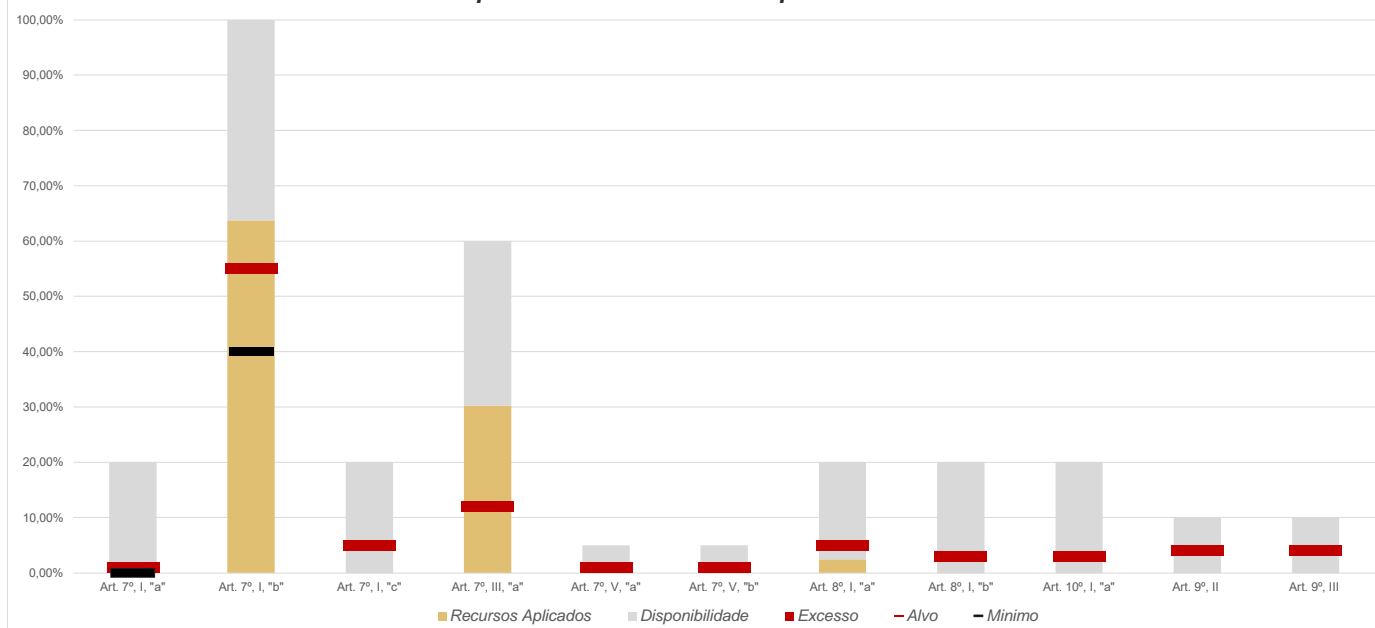


\*Irregularidade por ultrapassar limite do Patrimônio Líquido do fundo ELLEVEN II IMA-B 5 FI RENDA FIXA de 15%, com 16,53%. Patrimônio Líquido do fundo: R\$ 40.375.046,59

## Limites Resolução 4.963

Fundos	Porcentagem do RPPS	Limite	Limite Individual	Política de Investimentos		
				Limite Mínimo	Alvo	Limite Máximo
<b>Renda Fixa</b>	<b>93,98%</b>	<b>100%</b>				
Art. 7º, I, "a" - Títulos Públicos Federais	0,00%	100%	100%	0%	1%	20%
Art. 7º, I, "b" - FI (100% TPF) - Renda Fixa	63,75%	100%	100%	40%	55%	100%
Art. 7º, I, "c" - FI (100% TPF) - Fundos ETF	0,00%	100%	15%	0%	5%	20%
Art. 7º, II - Compromissadasou TPF lastreadas	0,00%	5%	100%	0%	0%	0%
Art. 7º, III, "a" - FI Renda Fixa conforme CVM	30,23%	60%	15%	0%	12%	60%
Art. 7º, III, "b" - FI Fundos ETF de índice de RF	0,00%	60%	15%	0%	0%	0%
Art. 7º, IV - Ativos financeiros de RF de Bancos	0,00%	20%	20%	0%	0%	0%
Art. 7º, V, "a" - Fundo FIDC Sênior	0,00%	5%	5%	0%	1%	5%
Art. 7º, V, "b" - Fundo Renda Fixa Crédito Privado	0,00%	5%	5%	0%	1%	5%
Art. 7º, V, "c" - Fundo Debentures Incentivadas	0,00%	5%	5%	0%	0%	0%
<b>Renda Variável e Investimentos Estruturados</b>	<b>6,02%</b>	<b>30%</b>				
Art. 8º, I, "a" - Fundo de Ações CVM	2,44%	30%	15%	0%	5%	20%
Art. 8º, I, "b" - Fundos ETF RV CVM	0,00%	30%	15%	0%	3%	20%
Art. 10º, I, "a" - Fundos Multimercados	0,00%	10%	15%	0%	5%	10%
Art. 10º, I, "b" - Fundos em Participações	-0,03%	5%	15%	0%	1%	5%
Art. 10º, I, "c" - Fundos Ações - Mercado de Acesso	0,00%	5%	15%	0%	0%	0%
Art. 11º - Fundos Imobiliários	1,82%	5%	15%	0%	2%	5%
<b>Investimento no Exterior</b>	<b>0,00%</b>	<b>10%</b>				
Art. 9º, I - Renda Fixa - Dívida Externa	0,00%	10%	15%	0%	1%	10%
Art. 9º, II - Investimento no Exterior	0,00%	10%	15%	0%	4%	10%
Art. 9º, III - Ações - BDR Nível I	0,00%	10%	15%	0%	4%	10%
<b>Empréstimos Consignados</b>	<b>0,00%</b>	<b>10%</b>				
Art. 12º - Empréstimos Consignados	0,00%	5%	5%	0%	0%	0%
<b>Aplicações</b>	<b>99,64%</b>					
<b>Imóveis</b>	<b>0,00%</b>					
<b>Conta Corrente</b>	<b>0,36%</b>					
<b>Carteira</b>	<b>100,00%</b>					

Disponibilidade X Recursos Aplicados X Alvo

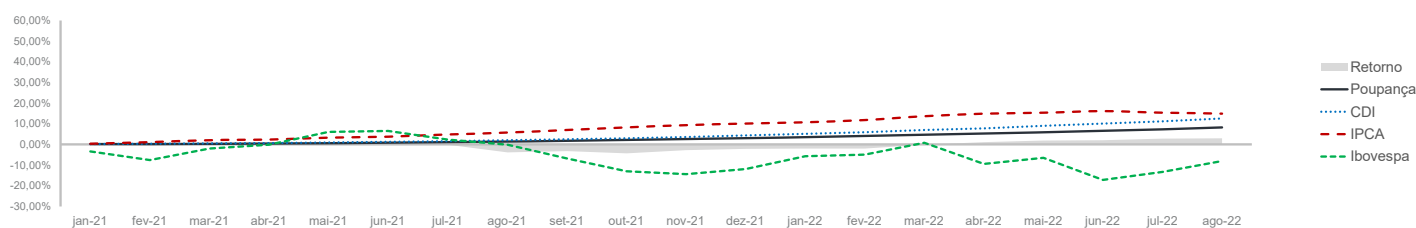




Pode-se observar a rentabilidade dos principais índices do mercado financeiro que influenciam diretamente na rentabilidade dos ativos que o Regime Próprio de Previdência Social do Município de Novo Gama aloca seus recursos. Também é possível verificar o histórico de rentabilidade dos fundos de investimentos da carteira.

## Indicadores

	IRF-M	IRF-M 1	CDI	IMA-B	IDKA 2	Poupança	IPCA	Ibovespa	S&P 500	BDR	Dólar	Selic	IPCA + 5,04%
2021	-1,99%	2,93%	4,42%	-1,31%	4,98%	2,98%	10,06%	-11,92%	26,89%	33,65%	7,39%	9,25%	15,61%
set-21	-0,33%	0,40%	0,44%	-0,13%	1,10%	0,30%	1,16%	-6,57%	-4,76%	-0,17%	5,76%	6,25%	1,58%
out-21	-2,63%	-0,54%	0,48%	-2,54%	-1,47%	0,36%	1,25%	-6,74%	6,91%	11,15%	3,74%	7,75%	1,67%
nov-21	1,79%	0,79%	0,59%	3,47%	2,51%	0,44%	0,95%	-1,53%	-0,83%	-0,67%	-0,41%	9,25%	1,36%
dez-21	1,89%	0,88%	0,76%	0,22%	0,83%	0,49%	0,73%	2,85%	4,36%	1,71%	-0,70%	9,25%	1,14%
jan-22	-0,08%	0,63%	0,73%	-0,73%	0,05%	0,56%	0,54%	6,98%	-5,26%	-9,83%	-4,00%	9,25%	0,95%
fev-22	0,58%	0,74%	0,75%	0,54%	1,26%	0,50%	1,01%	0,89%	-2,90%	-6,82%	-4,07%	10,75%	1,42%
mar-22	0,84%	0,89%	0,92%	3,07%	2,54%	0,60%	1,62%	6,06%	3,32%	-3,98%	-7,81%	11,75%	2,04%
abr-22	-0,12%	0,75%	0,83%	0,83%	1,51%	0,56%	1,06%	-10,10%	-8,80%	-6,96%	3,83%	12,75%	1,47%
mai-22	0,58%	0,95%	1,03%	0,96%	0,85%	0,67%	0,47%	3,22%	0,01%	-4,32%	-3,87%	12,75%	0,88%
jun-22	0,37%	0,93%	1,01%	-0,36%	0,47%	0,65%	0,67%	-11,50%	-8,39%	0,79%	10,77%	13,25%	1,08%
jul-22	1,15%	1,05%	1,03%	-0,88%	-0,17%	0,66%	-0,68%	4,69%	9,11%	7,65%	-0,95%	13,75%	-0,27%
ago-22	2,05%	1,23%	1,17%	1,10%	-0,36%	0,74%	-0,36%	6,16%	-4,24%	-3,05%	-0,18%	13,75%	0,05%
12 meses	6,18%	9,04%	10,20%	5,55%	9,42%	6,72%	8,73%	-7,79%	-12,55%	-15,31%	0,70%	13,75%	14,21%
2022	5,49%	7,40%	7,73%	4,58%	6,27%	5,05%	4,39%	4,49%	-17,02%	-24,45%	-7,19%	13,75%	7,87%



## Rentabilidade

Fundos	2021	12 meses	abr/22	mai/22	jun/22	jul/22	ago/22	2022
<b>Renda Fixa</b>								
Art. 7º, I, "b" - FI (100% TPF) - Referenciados								
CAIXA BRASIL IDKA IPCA 2A TÍTULOS PÚBLICOS FI RENDA FIXA LP	4,66%	9,09%	1,40%	0,85%	0,22%	-0,29%	-0,11%	5,99%
BB IRF-M 1 TÍTULOS PÚBLICOS FIC RENDA FIXA PREVIDENCIÁRIO	2,62%	8,78%	0,70%	0,92%	0,92%	1,04%	1,20%	7,22%
CAIXA BRASIL IRF-M 1 TÍTULOS PÚBLICOS FI RENDA FIXA	2,71%	8,79%	0,72%	0,93%	0,91%	1,03%	1,21%	7,22%
Art. 7º, III, "a" - FI Renda Fixa conforme CVM								
CAIXA BRASIL FI RENDA FIXA REFERENCIADO DI LP	4,58%	10,56%	0,80%	1,08%	1,06%	1,01%	1,19%	7,94%
TOWER IMA-B 5 FI RENDA FIXA	-27,39%	-8,25%	1,63%	0,02%	0,17%	-0,12%	-3,18%	-7,79%
TOWER II IMA-B 5 FI RENDA FIXA	-1,37%	2,17%	0,88%	0,13%	0,06%	-0,07%	-0,12%	2,40%
MONTE CARLO INSTITUCIONAL IMA-B 5 FI RENDA FIXA	-45,92%	-16,43%	4,75%	-3,34%	-1,99%	18,15%	-4,86%	-14,26%
CAIXA BRASIL MATRIZ FI RENDA FIXA	4,51%	10,64%	0,79%	1,09%	1,04%	1,03%	1,20%	8,07%
ELLEVEN II IMA-B 5 FI RENDA FIXA	0,16%	4,96%	1,75%	0,11%	-0,04%	-0,28%	-0,49%	3,76%
<b>Renda Variável e Investimentos Estruturados</b>								
Art. 8º, I, "a" - Fundo de Ações CVM								
ROMA INSTITUCIONAL VALUE FI AÇÕES	-18,75%	-15,30%	-6,50%	2,46%	-5,33%	4,64%	4,64%	-1,58%
Art. 10º, I, "b" - Fundos em Participações								
BRASIL FLORESTAL MULTISTRATÉGIA FIP	-1,04%	-0,60%	-0,03%	-0,02%	-0,03%	-0,03%	-0,04%	-0,25%
Art. 11º - Fundos Imobiliários								
HAZ FII - ATCR11	1,07%	0,78%	0,08%	-0,04%	0,13%	0,13%	0,14%	0,46%

## Setor Externo

O tema de maior relevância do mês de agosto foi a inflação. Os principais bancos centrais demonstraram muita preocupação com a dinâmica inflacionária e indicaram políticas monetárias mais rígidas, prevendo juros mais altos por mais tempo.

O indicador oficial de inflação dos EUA, CPI, apresentou variação nula em relação ao mês anterior. O valor veio abaixo do esperado e fez com que o acumulado dos últimos doze meses caísse de 9,1, para 8,5%. Apesar de o número ter melhorado, ainda ficou distante da meta de 2%.

Pelo fato de o CPI ter vindo abaixo do esperado, o mercado cogitou a possibilidade de o Fed adotar uma posição mais branda na condução da política monetária, mas não foi o que aconteceu.

O banco central americano elevou a taxa de juros em mais 0,75 ponto percentual, para o patamar de 2,25 – 2,50% e indicou altas de mesma magnitude nas próximas reuniões. Em comunicado à imprensa, a autoridade monetária americana afirmou que a inflação veio abaixo do esperado, mas que ainda está muito longe da meta perseguida pela instituição.

Os preços na Europa continuaram a crescer vertiginosamente. O índice de preços ao consumidor atingiu o patamar recorde de 9,1% nos últimos doze meses. O número foi superior às expectativas, que previam inflação acumulada de 8,9%.

A inflação europeia continuou refletindo a disparada dos preços de energia por conta da guerra entre Rússia e Ucrânia.

Motivado pelos preços terem atingido níveis recordes, o Banco Central Europeu indicou

que deverá subir juros mais rápido. O mercado passou a precificar um aumento de 0,75 ponto percentual na reunião de Setembro.

Ainda no contexto internacional, os sinais de desaceleração econômica da China se intensificaram em agosto. Novos *lockdowns* para conter o avanço da Covid-19 em importantes cidades contribuíram para a retração da economia do país.



## Brasil

Em reunião realizada na primeira semana de agosto, o Copom elevou a taxa Selic para 13,75%.

O IPCA de julho, divulgado no início de agosto, registrou variação negativa de -0,68%. Foi a menor taxa registrada desde o início da série histórica. As expectativas para o IPCA de agosto também são de redução dos preços. A queda no preço dos combustíveis, principalmente da gasolina, impactou diretamente o resultado.

Em Ata, o Banco Central indicou que, se necessário, fará mais um ajuste pontual de menor magnitude na próxima reunião e que deverá manter a taxa de juros em patamar elevado por um período “suficientemente longo”.

A indicação de que o ciclo de alta de juros está no fim foi pautada em indicadores que sugeriram a convergência do IPCA para o centro da meta nos

próximos anos.



## Mercado

O Ibovespa terminou o mês de agosto com alta de 6,16%, aos 109.522 pontos.

O CDI teve rentabilidade de +1,17% no mês, com acumulado de +10,20% em 12 meses.

O IRF-M 1 apresentou variação de 1,23%, com acumulado de 9,04% nos últimos 12 meses. O IMA-B variou 1,10% no mês, com acumulado de 5,54% em 12 meses e, por fim, o IDKa IPCA 2A rendeu -0,36% no mês, com acumulado de 9,42% nos últimos 12 meses.

*Reiter Fonseca Puxato*

SETE CAPITAL CONSULTORIA LTDA.  
CNPJ: 14.057.808/0001-10